

グループ① 五感で自然を感じられる公園にしよう！

【短期】
第6回WSでできそうなこと
(1カ月後にできそうなこと)

公園ガイドツアー
①公園の歴史・生物・植物などに関するガイドツアー

① 残りの人にも
手に入る工夫が
ガイド(表紙)
人数や音など

まきは
調査し
しるこ

かまどベンチ
コーヒーマシナ
野草

・カテゴリーに
わけてやること

・体験をわかちあう
といい、体験型
ガイドの種類

・セルフ
・紙物
・すでにガイドしてしま
き

【中期】
来年度(R6年度)にはできそうなこと
(1年後までにできそうなこと)

樹木の見本圖を復活
①樹木の名前、特徴を調べる

樹木の見本圖を復活
②樹木の情報の発信方法を考える

食バネの
暮らしの園

昆虫の
食草

食バネの
成分が木は
災害時に使

生活につながる
情報

食・住・在など
の情報は
使

今ある植物番号を
活かすもひとつ
つけたたり
整理しなおしたり
・アプリも活用

【長期】
来年度以降には取り組みたいこと
(1年以上かかりそうなこと)

樹木の見本圖を復活
③情報発信ツールをつくる

公園ガイドツアー
②ガイドツアーのマニュアルをつくる

生物・植物図鑑
②春日池公園の生物・植物図鑑をつくる

公園ガイドツアー
③いろいろな人がガイドボランティアをできるようにする

自然を活かしたワークショップ
③自然体験学習のための施設をつくる

ビオトープ
づくりに
おいて...

♀
木には名前だけ
QRコード
・古くからあるものに
・情報はかきつけるのは
いい

体験型「調べごと」
・セルフでわかる
・しるこもあること
・おもしろいこと?何?
・おもしろいこと?何?
・ガイドブックの活用

近いうち
公民館にも
展示の場を
提供したい
いいかも
種類とか、紹介とか

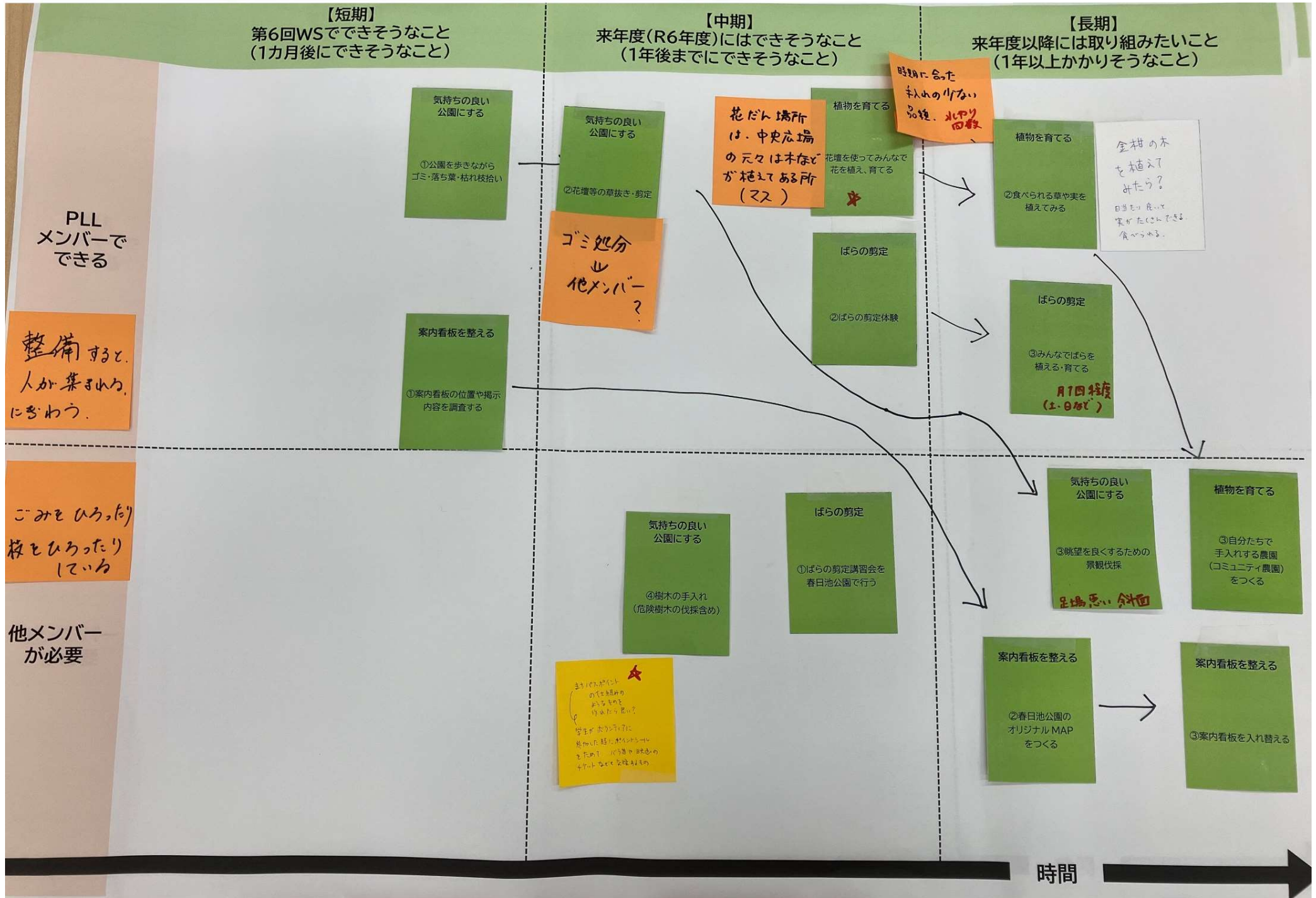
自然を活かした
ワークショップ

ピクニック
管理
歴史や紹介
ガイド

PLL
メンバーで
できる

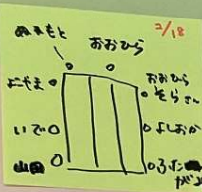
他メンバー
が必要

グループ② みんなで育てる公園にしよう！



グループ③ 心と体が癒される公園にしよう！

【短期】 第6回WSでできそうなこと (1カ月後にできそうなこと)



PLL
メンバーで
できる

カフェ(飲食施設)をつくる

①春日池を眺めながら
コーヒーを飲む
(和茶)
ホットドリンク

火を使える公園にする

①落葉や枯枝を拾って
焼き芋をする

公園で本を楽しむ
PLLM(1人1冊)
(持ち寄り)
不特定小規模
①本の読み聞かせ会
図書館持ち出し

カレー
つくる
(子供会持ち寄り)
の6と

①電源の
→X-カ
沼本さん

アウトドアを楽しむ

①芝生広場でランチを
食べながらおしゃべり
アウトドア用品の貸出し

②本の交換会
(読書会)
③本を借り
集まる
①②③の
予定

**ゆっくり過ごせる
スペースづくり**

①ハンモックを
設置してみる
山本さん、2人
木か3本あるから

手紙ひき?
↓
たよりにあつた
コーヒー
②電源の貸出し

大塚さん
会社で??
(何かおかしな器がある)

小規模
→住民への周知
火を使える?
いろを回覧したい

他メンバー
が必要

【中期】 来年度(R6年度)にはできそうなこと (1年後までにできそうなこと)

火を使える公園にする
四季

③期間限定で
火を使ってよい
場所を決め試してみる

アウトドアを楽しむ
夏キャンプ

②デイキャンプウイーク
の開催(アウトドア用品の
持ち込み OK)
秋・たき火
夏・たき火

火を使える公園にする

④火を使って良い場所を
設定し、ルールを考える

**ゆっくり過ごせる
スペースづくり**

③ベンチをキレイにする
どうい?



**図書館で
貸り
おいておく**

**図書館の
本をこの場に
貸り出す**

**公園で本を楽しむ
(トライアル後の
長期)**
②簡易図書館を置く

**カフェ(飲食施設)
をつくる**

②期間限定で
出店してみる
(キッチンカーなど)

**ゆっくり過ごせる
スペースづくり**

②ベンチに机を
設置してみる

まだ
和紙図書館
の寄附品に

【長期】 来年度以降には取り組みたいこと (1年以上かかりそうなこと)

アウトドアを楽しむ

③キャンプ場をつくる

**カフェ(飲食施設)
をつくる**

③カフェ(飲食施設)
をつくる

**ゆっくり過ごせる
スペースづくり**

④必要な休憩スペースに
屋根を設置する

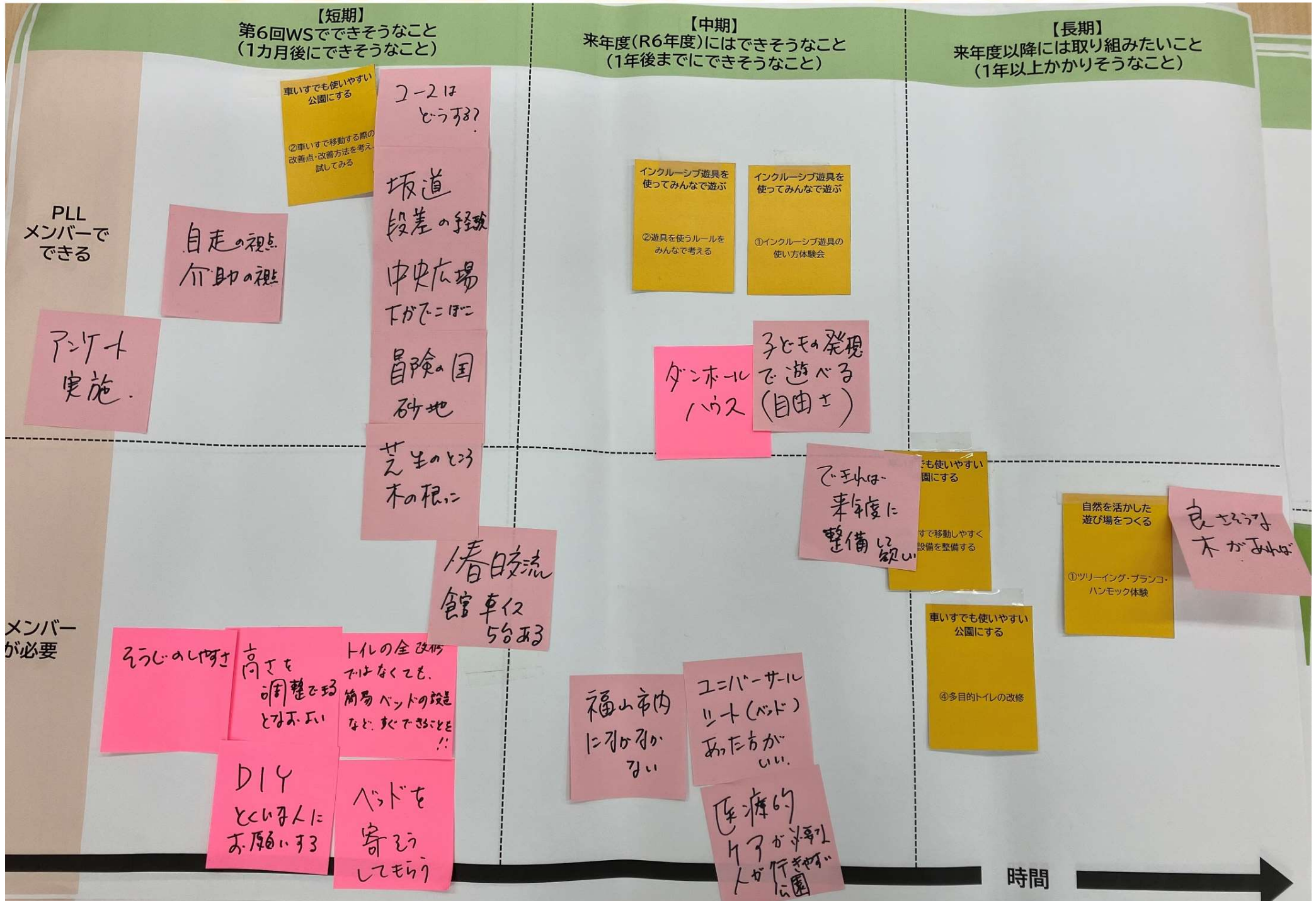
火を使える公園にする

②ひまどベンチを使った
炊き出し体験
(防災体験にもなる)

時間



グループ④ 遊びを通じて成長できる公園にしよう！




グループ⑤ 誰でもチャレンジできる公園にしよう!

【短期】 第6回WSでできそうなこと (1カ月後にできそうなこと)	【中期】 来年度(R6年度)にはできそうなこと (1年後までにできそうなこと)	【長期】 来年度以降には取り組みたいこと (1年以上かかりそうなこと)
<p>人を呼び込むイベント開催 ③音楽ライブ</p> <p>PLLメンバーでできる</p> <p>容易なもの 『芝生広場』 『夕日広場』</p> <p>場所 ①芝生広場 ②水辺テラス</p> <p>イルミネーション ②イルミネーションの装飾をする イルミネーション ①花(ばら等)のライトアップ</p> <p>10本くらい サインキャッチャー(今あるもの)</p> <p>音楽は一緒に楽しむことができればいい!!</p> <p>福祉施設との連携</p> <p>中長期的に考える 作って見るとの 一歩実行には ワークショップ</p>	<p>5月11日 ばらのイルミネーション ばらのトンネル ライトアップ 音楽ライブ</p> <p>音楽は一緒に楽しむことができればいい!!</p> <p>福祉施設との連携</p> <p>ウォーキングの強化 ②コースを考え、ウォーキングMAPをつくる</p> <p>ウォーキングの強化 ①距離や時間を実際に測ってみる。(ウォーキングイベント)</p> <p>ウォーキング教室</p> <p>ストックウォーキング</p> <p>イルミネーション借用 (1000円程度)</p> <p>リハビリ専門家</p>	<p>健康寿命を伸ばす</p> <p>ウォーターアクティビティ ①春日池でカヤック体験しながらゴミ拾い</p> <p>雲梯 おいて 運動器具</p> <p>手すり付き階段</p> <p>ウォーターアクティビティ ③春日池で釣りをする</p> <p>ウォーターアクティビティ ④水辺を利用できる設備を整える</p> <p>ウォーターアクティビティ ②水辺を利用できるルールを考える</p>
<p>そば打ち 出店要請 お菓子・パン...</p> <p>電源 協賛企業 ポータブルバッテリー</p> <p>人を呼び込むイベント開催 ①マルシェ・フリーマーケット</p> <p>他メンバーが必要</p> <p>キッチンカー 出店要請</p> <p>イベント告知 集客 情報発信</p> <p>出店者の募集 TPO... (一般の家庭用品)</p> <p>地域の飲食 福祉施設 商品(食品の販売)</p>	<p>ウォーキングの強化 ②コースを考え、ウォーキングMAPをつくる</p> <p>ウォーキングの強化 ①距離や時間を実際に測ってみる。(ウォーキングイベント)</p> <p>ウォーキング教室</p> <p>ストックウォーキング</p> <p>イルミネーション借用 (1000円程度)</p> <p>リハビリ専門家</p> <p>人を呼び込むイベント開催 ②ファッションショー</p>	<p>ウォーターアクティビティ ①春日池でカヤック体験しながらゴミ拾い</p> <p>ウォーターアクティビティ ③春日池で釣りをする</p> <p>ウォーターアクティビティ ④水辺を利用できる設備を整える</p> <p>ウォーターアクティビティ ②水辺を利用できるルールを考える</p> <p>公園内に 分電板設置</p> <p>イルミネーション 増産 (お金があれば)</p> <p>ウォーター イルミネーション</p>

第6回ワークショップでやりたい活動


次回(第6回)で
やりたい活動!



スクリーン

1. 車体験会

おそび



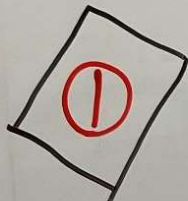
フェンシ

1. 音楽ライブ (芝生場) 水曜
2. イルミネーション (11月25日) → 7-7ショップ 4日

1. 公園ガイドツアー
(2回以上)

2. かまどパンチ = 火を使

五感



11月

1. コーヒー、ホットミルクを飲む & 火を使う
2. 本の交換会

1. ゴミ・落ち草・枯草拾い
 2. 掲示板へ内容を調べる
- } ガイドツアーと一緒にできそう!