



2024年自転車事故発生状況

○広島県及び福山市の交通事故発生件数の推移

		2019年	2020年	2021年	2022年	2023年	2024年(3月)	対前年同期比
事故件数	広島県	1,257	975	964	901	996	246	31
	福山市	277	225	178	200	225	57	17
死者数	広島県	6	10	4	6	7	1	0
	福山市	0	4	1	2	2	0	0
負傷者数	広島県	1,208	935	954	880	965	236	27
	福山市	275	213	181	196	224	54	14



○福山市内の交通事故発生状況

		2022年			2023年			2024年(3月)			対前年同期比		
		件数	死者数	負傷者数	件数	死者数	負傷者数	件数	死者数	負傷者数	件数	死者数	負傷者数
総数		200	2	196	225	2	224	57	0	54	17	0	14
時間帯別	昼	131	1	129	148	0	148	30	0	28	12	0	10
	夜	27	1	26	24	1	24	9	0	8	1	0	0
	早朝	12	0	12	12	0	12	9	0	9	3	0	3
	薄暮	30	0	29	41	1	40	9	0	9	1	0	1
事故類型別	人対車両	2	0	0	3	0	0	3	0	0	2	0	0
	車両相互	195	1	194	222	2	224	54	0	54	15	0	14
	車両単独	3	1	2	0	0	0	0	0	0	0	0	0
	列車	0	0	0	0	0	0	0	0	0	0	0	0
道路形状別	交差点	148	1	147	175	2	175	49	0	48	18	0	17
	信号有り	34	1	33	66	1	65	17	0	17	4	0	5
	信号無し	114	0	114	109	1	110	32	0	31	14	0	12
	単路	51	1	48	48	0	47	7	0	5	-1	0	-3
	踏切	0	0	0	0	0	0	0	0	0	0	0	0
	その他	1	0	1	2	0	2	1	0	1	0	0	0

○月別発生状況

	件数	死者数	負傷者数
総数	57	0	54
1月	17	0	15
2月	18	0	18
3月	22	0	21
4月			
5月			
6月			
7月			
8月			
9月			
10月			
11月			
12月			

○年齢層別発生状況

	件数	死者数	負傷者数
総数	57	0	54
10歳未満	4	0	4
10代	17	0	16
20代	6	0	5
30代	3	0	3
40代	3	0	3
50代	7	0	7
60~64歳	6	0	6
65歳以上	11	0	10
不明	0	0	0



※上記の年齢層別発生状況は、関係当事者が第1当事者又は第2当事者になった件数で、関係当事者相互事故(自転車同士の事故)を2件として計上しています。その他の表の事故件数(自転車同士の事故は1件と計上)とは誤差が生じています。

<交通安全のポイント>

- 5月は「自転車マナーアップ強化月間」です。スローガン「身につけよう 交通ルールと ヘルメット」自転車も車両です。交通ルールを守りましょう！
- スマートフォンなどを見ながら運転するなどの「ながら運転」は危険です。絶対にしないでください！
- 交差点での事故が多発しています。一時停止するなどの安全確認をしましょう。

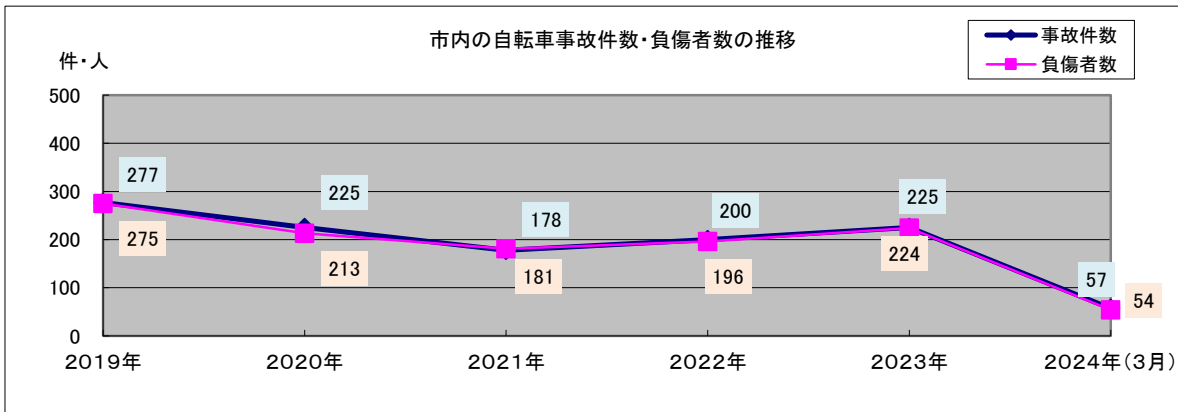
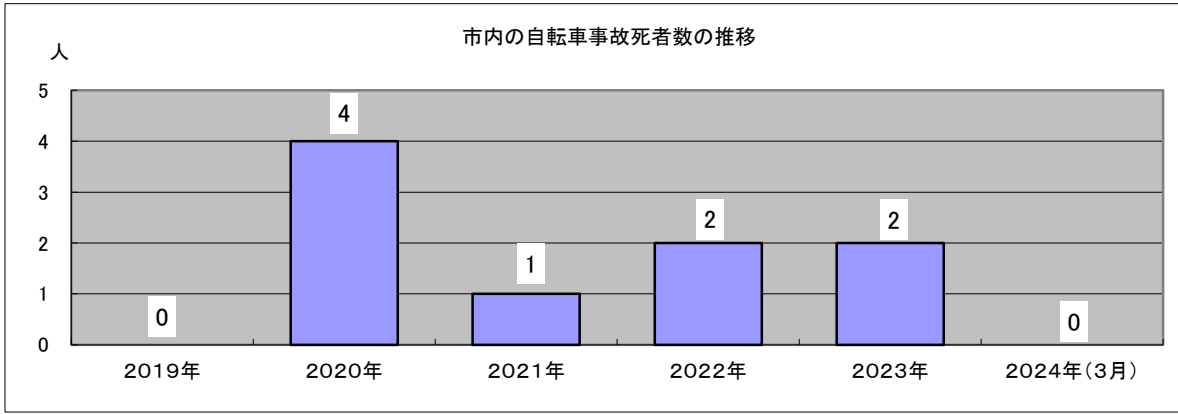
《自転車安全利用五則》

1. 車道が原則、左側を通行 歩道は例外、歩行者を優先
2. 交差点では信号と一時停止を守って、安全確認
3. 夜間はライトを点灯 4. 飲酒運転は禁止 5. ヘルメットを着用



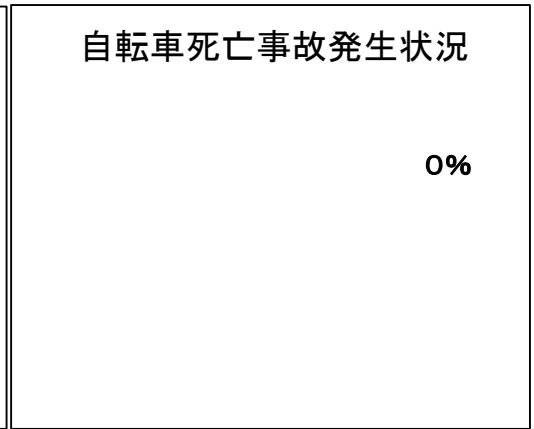
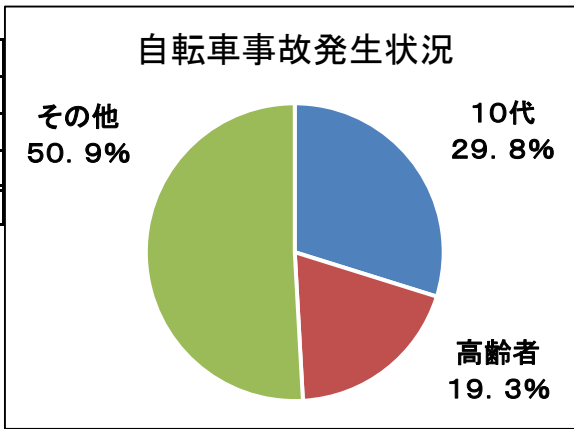
2024年自転車事故発生状況(グラフ)

○福山市の交通事故発生件数の推移



○年齢層別発生状況

	件数	死者数
10代	17	0
高齢者	11	0
その他	29	0
総数	57	0



○月別発生状況

