# 現 場 説 明 書（技術的事項）

工事名　（仮称）福山市立大学複合施設新築ブラインド取付工事

１．現場の状況

・現在，建築工事（外構工事共）および各設備工事を施工中です。

２．留意事項

① 本工事の受注者は，地元企業・地場製品の活用に努めてください。

② 工事期間中は，第三者の安全確保に努め，その対策を講じてください。

③ 工事施工上必要な官公署への手続きは,受注者の責任において速やかに行ってください。

④ 実施工程表は，別途工事受注者と十分に協議調整を行い，契約後 14 日以内に監督員の承諾を受けてください。

⑤ 契約後は速やかに施工計画書を提出し，監督員の承諾を受けてください。

⑥ 工事車両の出入りに際しては，一般車両・歩行者の通行の支障とならないように十分配慮してください。また，現場着手日及び工事関係車両の駐車場は，別途工事受注者等と協議し決定してください。

⑦ 工事で既存建物等に損傷を与えないように，必要な対策を講じてください。なお損傷を与えた場合は，受注者負担により速やかに復旧してください。

⑧ 関連工事受注者と連携を密にし，工事全体の円滑な進捗に努めてください。

⑨ 工事用水，電力については，受注者負担により確保してください。

⑩ 本工事は，法定外の労災保険を見込んでいます。

３．別途工事

・ 建築工事（外構工事共）
・ 電気設備工事
・ 給排水衛生設備工事
・ 冷暖房換気設備工事
・ 昇降機設備工事
・ 植栽工事

４．工事における「第 20 回世界バラ会議福山大会 2025」ロゴの標示について

「第 20 回世界バラ会議福山大会 2025」が 2025 年 5 月 18 日から 24 日にかけて開催されます。ついては，周知と機運醸成を図るため，工事現場に掲げる標識として，大会ロゴの標示のご協力をお願いします。

〇使用するロゴは「第 20 回世界バラ会議福山大会 2025 ロゴ利用規程」に沿った指定のデザインとし
てください。

〇「第 20 回世界バラ会議福山大会 2025 ロゴ利用規程」に定められた「大会ロゴ利用許諾申請書」の
提出は不要です。

〇使用する大会ロゴは「大会ロゴデザインガイド」にて配色等が定められているので留意してくださ
い。

〇大会ロゴの標示については任意事項とし，標示する際は，発注課へ必ず連絡してください。

〇ロゴ標示期限は 2026 年（令和 8 年）3 月 31 日です。

〇デザインデータについては福山市建設管理部技術検査課へ問合わせてください。

# （仮称）福山市立大学複合施設新築ブラインド取付工事

| 図面番号 | 図面名称 | 図面番号 | 図面名称 |
|---|---|---|---|
| B ― 01 | 図面リスト | | |
| B ― 02 | 特記仕様書・敷地案内図・配置図 | | |
| B ― 03 | ブラインドリスト | | |
| B ― 04 | １階平面図 | | |
| B ― 05 | ２階平面図 | | |
| B ― 06 | ３階平面図 | | |

| 福山市建設局建築部営繕課 | | | | | 発注 2024年　2月 |
|---|---|---|---|---|---|
| 主務 | 課員 | 次長 | 課長補佐 | 営繕課長 | 建築部長 |
| | | | | | |

工事名称

（仮称）福山市立大学複合施設新築ブラインド取付工事

株式会社 教育施設研究所

一級建築士事務所
広島県知事登録
第17(1)第894号

一級建築士
大臣登録第273151号
向井 達則

CHKD BY

DRAWING TITLE

図面リスト

SCALE

A1 ―
A3 ―

DATE

DRAWING NO.

B ― 01

# 福　山　市　建　築　工　事　特　記　仕　様　書

## Ⅰ　工事概要

1．工事名称　（仮称）福山市立大学複合施設新築ブラインド取付工事
2．工事場所　福山市東川口町一丁目地内
3．用途地域　工業地域
4．防火地域　・防火地域　・準防火地域　⊙指定なし
5．工事種別　⊙新　築　・増　築　・改修
6．敷地面積　3、519.29㎡
7．建物概要
　1）構　造
　①教育研究棟　鉄筋コンクリート造　3階建　延べ面積：2，539.35㎡
　②福利厚生棟　鉄筋コンクリート造　2階建　延べ面積：　817.10㎡
　③屋根付き運動場　鉄骨造　平家建　延べ面積：　444.94㎡
　④駐輪場(1)～(4)　鉄骨造　平家建　延べ面積：　48.18㎡
　2）面　積　述べ面積　3,897.75㎡　建築面積　1，932.96㎡
8．工事内容　ブラインド取付工事　一式
9．別途工事　⊙建築工事（外構工事共）　⊙昇降機設備工事
　⊙電気設備工事　⊙植栽工事
　⊙給排水衛生ガス設備工事　・
　⊙冷暖房設備換気工事

※　本工事の工期は工事検査期間としての14日を含んでいる。
※　契約締結後14日以内に実施工程表を提出する。
※　本工事は，法定外の労災保険を見込んでいる。

## Ⅱ　建築工事仕様

※特記事項は　⊙　印のついた場合は共に適用する。
　⊙　印のつかない場合は，※印のついたものを適用する。
　⊙　印と　※　印のついた場合は共に適用する。

1．一般共通事項

① 仕　様
・図面及び特記仕様書に記載されていない事項は，すべて国土交通省大臣官房官庁営繕部監修，公共建築工事標準仕様書（建築工事編）令和４年版（以下「建築標準仕様書」という。）による。

② 発生材の処理
・発生材はすべて構外に搬出し，「廃棄物の処理及び清掃に関する法律」その他関係法令等によりほか，建設廃棄物処理方針に基づき適正に処理する。

③ 工事及び完成写真

| 分類 | 規格 | 撮影枚数 | 提出部数 |
|---|---|---|---|
| 着手前 | サービス版程度（カラー） | 必要に応じた数 | 1 |
| 工事中 | サービス版程度（カラー） | 必要に応じた数 | 1 |
| 完成時 | サービス版程度（カラー）<br>キャビネ版程度（カラー） | 各　室　4　面<br>外　景　4　面 | 1 |

着手前・工事中写真　※　Ａ４版印刷，若しくはＡ４版写真帳
完　成　時　写　真　※　アルバム（Ａ４版程度）　・　写真帳
（検査後１４日以内に提出する。）
原版の提出　※　する　（※　完成時のみ　・　全て）　⊙しない
（電子データ形式等は，監督員の指示による。）

④ 完成時の提出図書　次の図書を提出する。
⊙竣工図　（※完成図　・承諾図　・施工図　）
・Ａ３版を２つ折りにして製本　部
⊙竣工図電子データ　一式
（竣工図電子データ作成要領による。）
・ＣＡＤデータ（媒体（ＣＤ－Ｒなど。），データ形式等は監督員の指示による。）
⊙その他監督員の指示する書類

⑤ その他
・工事中は養生を十分に行い，既存工作物を破損した場合は速やかに復旧する。
・工事中は安全管理を十分に行い，事故等の防止に努める。
・関連工事等の調整を十分に行う。

⑥ 現場の管理
・本工事受注者は，工事現場内に於いて主任技術者(受注者を含む)に工事名、工期，写真，所属会社名及び証明印の入った名札を着用する。

2．特記事項

① ブラインド工事
・ブラインドはJIS A4801により，ヘッドボックス及びボトムレールの材種は鋼製，スラットは成形幅25mmのアルミ合金製とし，開閉はギヤ式とする。
　トーソー㈱ / ニュースペーシィ25　同等品
・縦形ブラインドの幅及び高さ並びに開閉方式及び操作方法は特記による。特記がなければ，操作方法は２本操作コード方式とする。
・スラットの色見本を監督職員に提出する。
・ブラインドの取付幅及び丈の製作寸法は現場実測の上定める。

| 形　式 | ※ 横形(JIS A4801) | ・ 縦形 |
|---|---|---|
| 種　類 | ※ ギア式　・ コード式 | ※ コード方式 |
| スラットの幅 | ※ 25mm　・ 35mm　・ | ・ 100　・ 75 |
| スラットの材種 | ※ アルミニウム合金 | ※ アルミニウム合金　・ クロス |
| ボックス等の材種 | ※ アルミ製 | ※ アルミ（ヘッドレール） |

② ﾛｰﾙｽｸﾘｰﾝ工事
・ロールスクリーン用生地は、消防法に定める防炎性能の表示があるものとし、各々（財）日本防災協会の認定ラベル（防炎物品の表示マーク）を縫い付ける。
・生地の色見本を監督員に提出し、承諾を得ること。
・生地品質は次による。
　トーソー㈱ / セラーレⅡ　同等品
・操作方法はチェーン又はループコード仕様とする。
・チャイルドセーフティー仕様とする。（チェーンハンガー・セーフティージョイント等）
・ロールスクリーンの取付け幅及び高さの製作寸法は，現場実測により定める。

③ カーテン工事
・カーテンの開閉操作は特記なき限り手引きとする。
・カーテン用生地は、消防法に定める防炎性能の表示があるものとし、各々（財）日本防災協会の認定ラベル（防炎物品の表示マーク）を縫い付ける。
・生地の色見本を監督員に提出し、承諾を得ること。
・生地品質は次による。
　東リ㈱ / エコプレーン100　同等品
・カーテンの取付け幅及び高さの製作寸法は別図及び表により、現場実測により定める。
・ひだの種類は次による。　ドレープカーテン：つまみひだ（きれ地の取付け幅に対する倍数1.5以上）
・ひだ間隔は120mm程度とし、上端は幅75mm程度のカーテン芯地を袋縫いする。
　両わき及びすそは伏縫いとし、すその折返し寸法は100～150mm程度とする。
・カーテン下端は、腰のある窓の場合は窓下から200mm程度下げ、腰のない窓等の場合は床に触れない程度とする。
・タッセルバンドは、カーテンきれ地と共布で加工したものを取り付ける。
・ふさ掛け金具及びひも掛け金具は、亜鉛合金製程度のものとする。
・カーテンの取付け幅及び高さの製作寸法は，現場実測により定める。

敷地案内図　S=1/5000




配置図　S=1/200

| 工事区分表 | | | | |
|---|---|---|---|---|
| 項　目 | 区分 | | | |
| | 建築 | ブラインド | スクリーンロール | カーテン |
| 1.　ブラインド，ロールスクリーン，カーテンの設置 | | ○ | ○ | ○ |
| 2.　カーテンレールの設置 | ○ | | | |
| 3.　天井ボックス（ﾌﾞﾗｲﾝﾄﾞ，ﾛｰﾙｽｸﾘｰﾝ，ｶｰﾃﾝ）の設置 | ○ | | | |

| | | | |
|---|---|---|---|
| 工事名称<br>（仮称）福山市立大学複合施設新築ブラインド取付工事 | 株式会社 教育施設研究所<br>一級建築士事務所 広島県知事登録 第17(1)第894号<br>一級建築士 大臣登録第273151号 向井 達則 | DRAWING TITLE<br>特記仕様書、敷地案内図、配置図 | DATE 2024年 2月<br>SCALE A1 - 1/200 1/5000<br>A3 - 1/400 1/10000<br>DRAWING NO. B — 02 |

【横型ブラインド・ロールスクリーンリスト】
※横型ブラインド・ロールスクリーンは別途工事（（仮称）福山市立大学複合施設新築工事）にて設けるブラインドボックスに取り付けること。
※別途工事（（仮称）福山市立大学複合施設新築工事）との調整、確認を十分に行い、監督員の承認を得て、設置すること。
※ブラインドは製作可能寸法で分割するものとし、詳細寸法、分割形状、方法及び操作コード位置は、製作に先立ち、施工図を製作し監督員に提出、承諾を得るものとする。

| 種類 | |
|---|---|
| ■横型ブラインド<br>アルミ製、操作棒式（ギア式）、スラット幅25 | ■ロールスクリーン（ガラス繊維100%）<br>ポリ塩化ビニルラミネート加工、操作棒式（チェーン式） |

| 階 | 室名 | 種類 | 寸法 | | 数量 | 建具符号 |
|---|---|---|---|---|---|---|
| | | | W | H | | |
| 1階 | 事務室 | 横型ブラインド | 1,970 | 1,775 | 3 | AW-4B |
| | 講義室(1) | 横型ブラインド | 2,000 | 2,275 | 6 | AW-4 |
| | 講義室(2) | ロールスクリーン | 2,000 | 3,270 | 6 | ADW-3 |
| | 教育研究交流センター | ロールスクリーン | 3,200 | 3,070 | 3 | AW-20 |
| | | ロールスクリーン | 3,150 | 3,070 | 3 | AW-20 |
| | 多目的研修室A | 横型ブラインド | 700 | 2,075 | 8 | AW-11・AW-11B |
| | | 横型ブラインド | 1,650 | 1,575 | 1 | AW-3A |
| | | 横型ブラインド | 1,850 | 1,575 | 1 | AW-3B |
| | 救護室 | 横型ブラインド | 1,000 | 1,575 | 1 | AW-12 |
| 2階 | ラーニングコモンズ(1)(2) | 横型ブラインド | 1,980 | 1,775 | 1 | AW-1 |
| | | 横型ブラインド | 2,000 | 1,775 | 6 | AW-5 |
| | | 横型ブラインド | 2,000 | 1,775 | 3 | AW-6 |
| | ミーティングルーム(1)(2) | 横型ブラインド | 800 | 1,675 | 3 | AW-10 |
| | | ロールスクリーン | 2,000 | 2,750 | 1 | ACW-2 |
| | 学修サポートルーム | 横型ブラインド | 800 | 1,675 | 4 | AW-10A |
| | FCULabo(1) | 横型ブラインド | 700 | 1,775 | 4 | AW-11 |
| | FCULabo(2) | 横型ブラインド | 700 | 1,775 | 2 | AW-11 |
| | | 横型ブラインド | 1,650 | 1,775 | 1 | AW-2 |
| | | 横型ブラインド | 1,850 | 1,775 | 2 | AW-2A |
| 3階 | 多目的研修室B | ロールスクリーン | 3,000 | 2,750 | 2 | AW-15A |
| | | 横型ブラインド | 3,000 | 1,875 | 2 | AW-6 |
| | | 横型ブラインド | 800 | 1,875 | 6 | AW-10A |
| | 教員研究室(1) | 横型ブラインド | 1,980 | 1,775 | 1 | AW-1 |
| | 教員研究室(2) | 横型ブラインド | 3,000 | 1,775 | 1 | AW-5 |
| | 教員研究室(3) | 横型ブラインド | 3,000 | 1,775 | 1 | AW-5 |
| | 教員研究室(4) | 横型ブラインド | 3,000 | 1,775 | 1 | AW-5 |
| | 教員研究室(5) | 横型ブラインド | 3,000 | 1,775 | 1 | AW-5 |
| | 教員研究室(6) | ロールスクリーン | 3,000 | 2,750 | 1 | ACW-2 |
| | ゼミ室(1)(2) | 横型ブラインド | 800 | 1,675 | 3 | AW-11 |
| | ゼミ室(2) | ロールスクリーン | 3,000 | 2,750 | 1 | ACW-2 |
| | ゼミ室(3) | ロールスクリーン | 3,000 | 2,750 | 1 | ACW-2 |
| | ゼミ室(4) | ロールスクリーン | 3,000 | 2,750 | 1 | ACW-2 |

【カーテンリスト】
※カーテンは別途工事（（仮称）福山市立大学複合施設新築工事）にて設けるカーテンレールに取り付けること。
※別途工事（（仮称）福山市立大学複合施設新築工事）との調整、確認を十分に行い、監督員の承認を得て、設置すること。
※ドレープ・バック幕・暗幕は全て防炎品を使用するものとする。
※カーテンはフサカケ（亜鉛合金程度）、タッセルとも。

| 種類 |
|---|
| ■カーテン<br>ドレープ、片開き、1.5倍ヒダ |

| 対象棟 | 階 | 室名 | 種類 | 寸法 | | 数量 | 建具符号 |
|---|---|---|---|---|---|---|---|
| | | | | W | H | | |
| 福利厚生棟 | 1階 | 救護室 | カーテン | 4,100 | 1,900 | 2 | |

工事名称
（仮称）福山市立大学複合施設新築ブラインド取付工事

株式会社 教育施設研究所
一級建築士事務所
広島県知事登録
第17(1)第894号
一級建築士
大臣登録第273151号
向井 達則

CHKD. BY
・ ・

DATE
2024年 2月

DRAWING TITLE
ブラインドリスト

SCALE

DRAWING NO.
B ― 03

| 凡例 | | | |
|---|---|---|---|
| | コンクリート柱、壁 | | |
| | 軽量鉄骨壁新設 | | |
| | 建具（非防火設備、非特定防火設備） | | |
| | 建具（防火設備、特定防火設備） | | |
| | | | |
| | | | |
| | | | |
| | | | |
| | | | |

※横型ブラインド、ロールスクリーン詳細については、B-11ブラインドリストを参照

| 凡　例 | |
|---|---|
| 横型ブラインド | W=00 ▲ ブラインドW寸法　操作位置 |
| ロールスクリーン | W=00 ▲ ロールスクリーンW寸法　操作位置 |
| カーテン | |

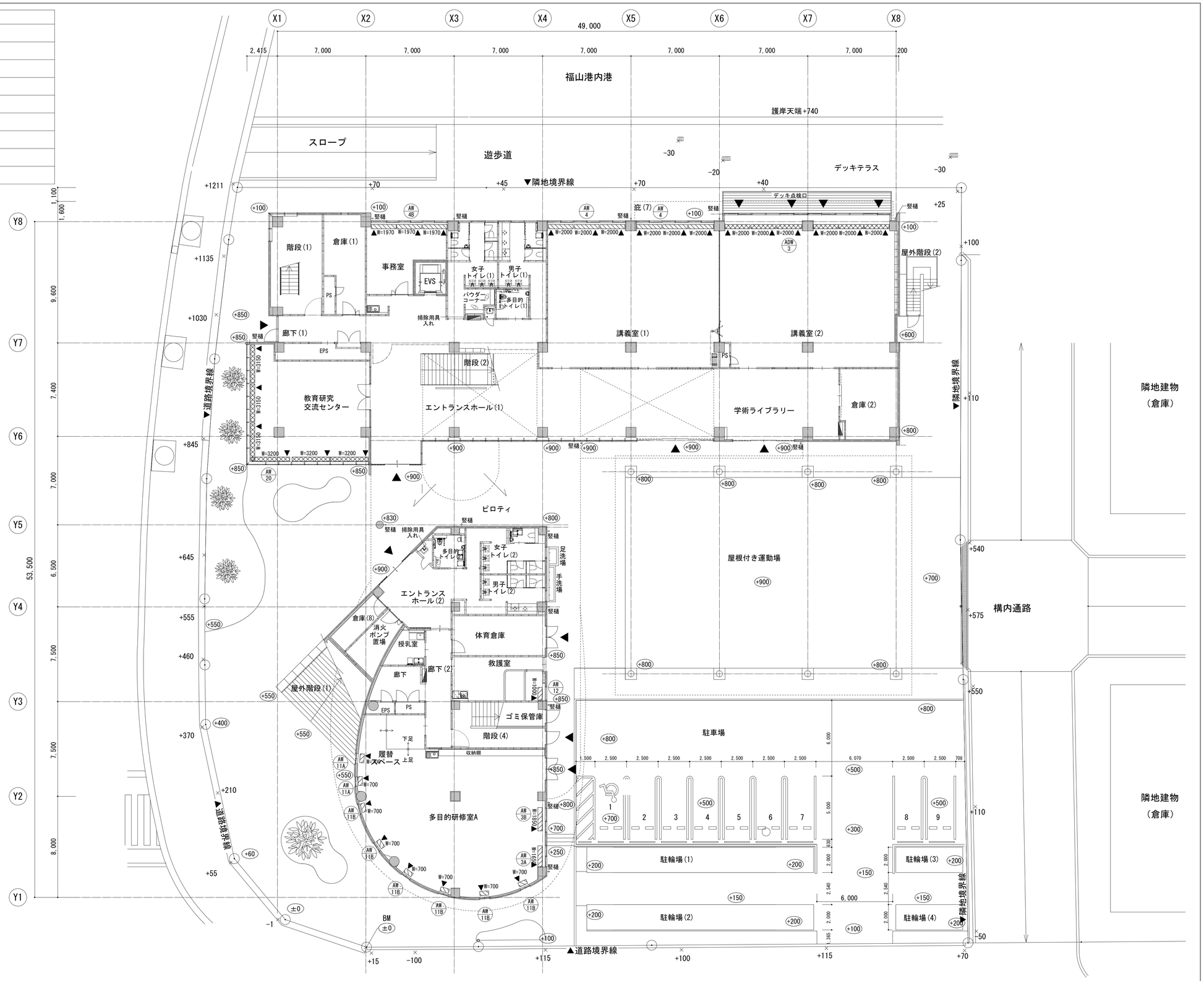


BMは敷地南西部側溝天端とする。
設計GLはBM±0とする。
敷地内 (+000) は設計GLからの高さを示す。
敷地外 +000 は設計GLからの高さを示す。

工事名称
（仮称）福山市立大学複合施設新築ブラインド取付工事

株式会社 教育施設研究所

一級建築士事務所
広島県知事登録
第17(1)第894号

一級建築士
大臣登録第273151号
向井 達則

CHKD BY

DRAWING TITLE
1階平面図

SCALE
A1 - 1/150
A3 - 1/300

DATE
2024年 2月

DRAWING NO.
B — 04

| 凡例 | | | |
|---|---|---|---|
| | コンクリート柱、壁 | | |
| | 軽量鉄骨壁新設 | | |
| | 建具（非防火設備、非特定防火設備） | | |
| | 建具（防火設備、特定防火設備） | | |
| | | | |
| | | | |
| | | | |
| | | | |
| | | | |

※横型ブラインド、ロールスクリーン詳細については、B-11ブラインドリストを参照

| 凡　例 | |
|---|---|
| 横型ブラインド | W=00 ▲<br>ブラインドW寸法　操作位置 |
| ロールスクリーン | W=00 ▲<br>ロールスクリーンW寸法　操作位置 |
| カーテン | |
| 暗幕カーテン | 暗 |

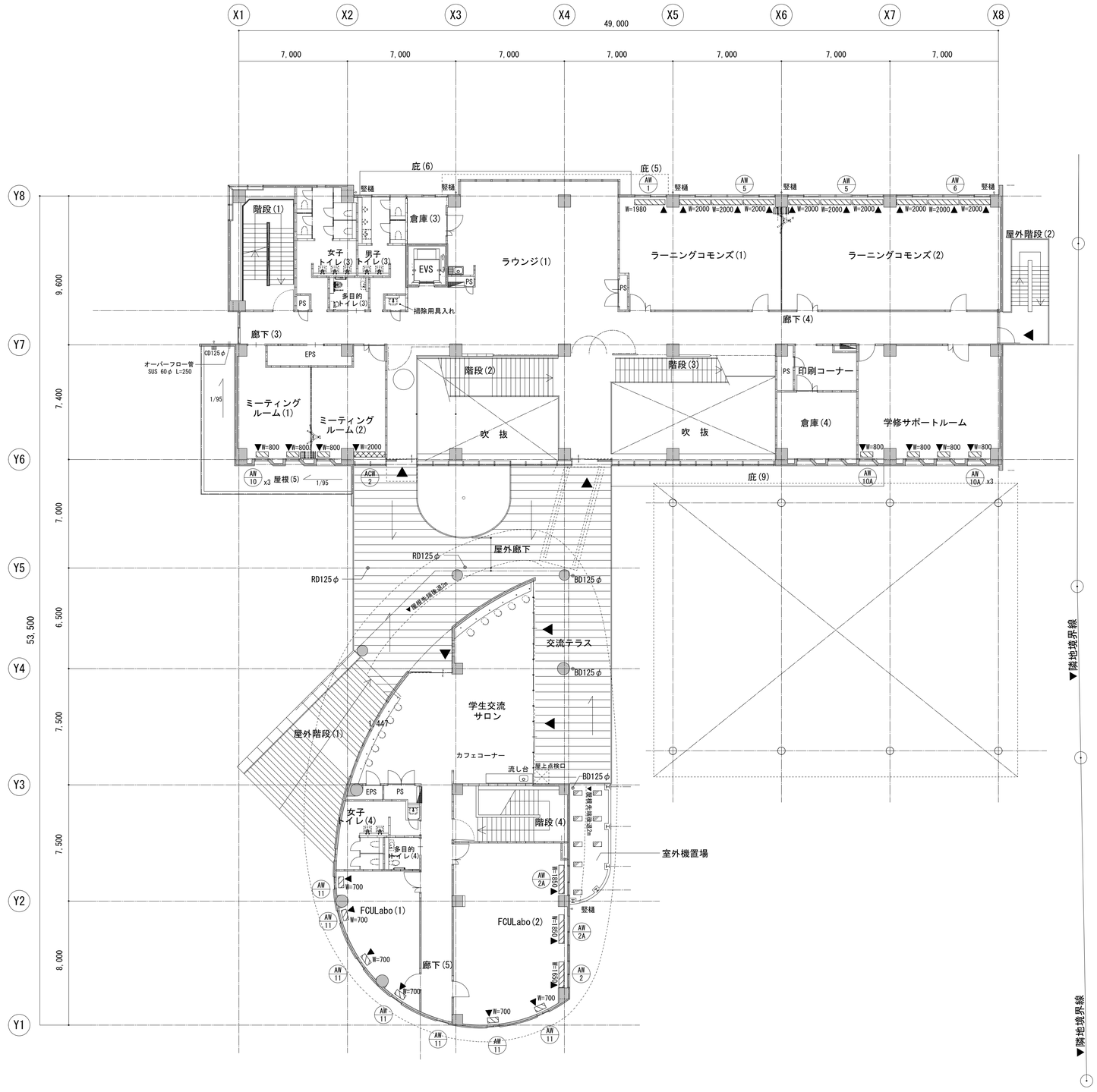


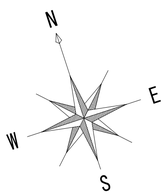


| | | | |
|---|---|---|---|
| 工事名称<br>（仮称）福山市立大学複合施設新築ブラインド取付工事 | 株式会社 教育施設研究所<br>一級建築士事務所<br>広島県知事登録<br>第17(1)第894号<br>一級建築士<br>大臣登録第273151号<br>向井 達則 | DRAWN BY<br>・　・ | DATE<br>2024年 2月 |
| | DRAWING TITLE<br>２階平面図 | SCALE<br>A1 - 1/150<br>A3 - 1/300 | DRAWING NO.<br>B — 05 |

| 凡例 | | | |
|---|---|---|---|
| | コンクリート柱、壁 | | |
| | 軽量鉄骨壁新設 | | |
| | 建具（非防火設備、非特定防火設備） | | |
| | 建具（防火設備、特定防火設備） | | |
| | | | |
| | | | |
| | | | |
| | | | |
| | | | |

※横型ブラインド、ロールスクリーン詳細については、B-11ブラインドリストを参照

| 凡　例 | |
|---|---|
| 横型ブラインド | W=OO ▲ ブラインドW寸法　操作位置 |
| ロールスクリーン | W=OO ▲ ロールスクリーンW寸法　操作位置 |
| カーテン | |
| 暗幕カーテン | 暗 |

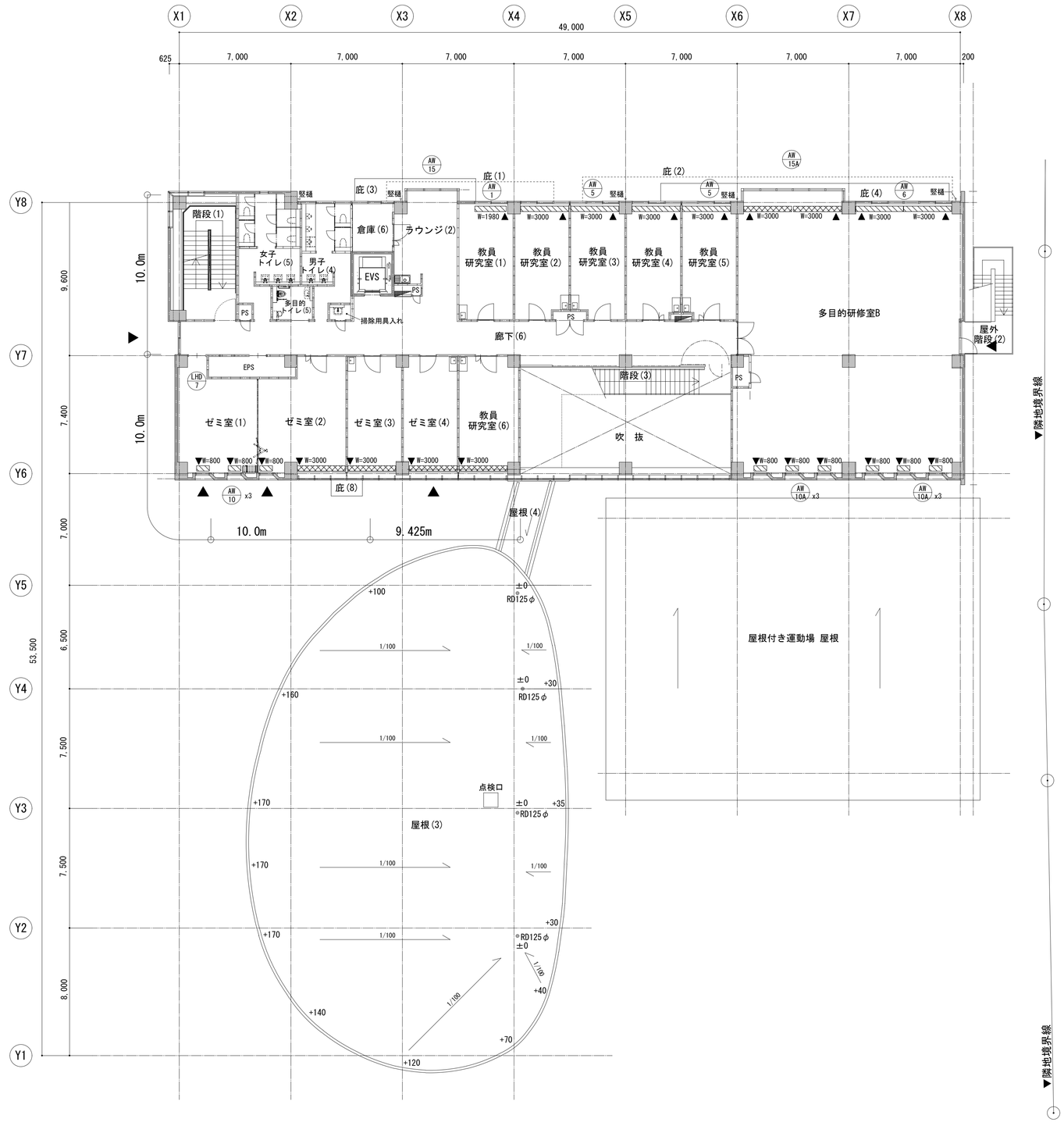


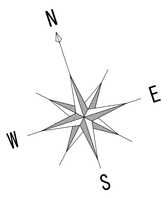


| | | | | |
|---|---|---|---|---|
| 工事名称<br>（仮称）福山市立大学複合施設新築ブラインド取付工事 | 株式会社 教育施設研究所<br>一級建築士事務所 広島県知事登録 第17(1)第894号<br>一級建築士 大臣登録第273151号 向井 達則 | CHKD BY<br>・　・ | DRAWING TITLE<br>3階平面図 | SCALE<br>A1 - 1/150<br>A3 - 1/300 | DATE<br>2024年 2月<br>DRAWING NO.<br>B — 06 |

# 参考数量書

§工事名称　　（仮称）福山市立大学複合施設新築ブラインド取付工事

§工事場所　　福山市東川口町一丁目地内

## 特記事項

1　この数量書は，福山市建設工事請負契約約款１条に定める「設計図書」ではなく参考数量です。従って，契約後の変更等を含意するものではありません。

2　数量の算出は次の基準によっています。

※「建築数量積算基準・同解説」　　（建築工事建築数量積算研究会制定）

# 設　　計　　書

工事名称　　(仮称)福山市立大学複合施設新築ブラインド取付工事

工事場所　　福山市東川口町一丁目地内

【建物概要】
構　　造：教育研究棟　　鉄筋コンクリート構造　３階建
　　福利厚生棟　　鉄筋コンクリート構造　２階建
　　屋根付き運動場　鉄骨造　　平家建
規　　模：延べ面積
　　教育研究棟　　２，５３９．３５㎡
　　福利厚生棟　　８１７．１０㎡
　　屋根付き運動場　　４４４．９４㎡
附属建物：駐輪場(１)～（４）　　４８．１８㎡

工事内容　　ブラインド取付工事　一式

【別途工事】
建築工事（外構工事共）
電気設備工事
給排水衛生設備工事
冷暖房換気設備工事
昇降機設備工事
植栽工事

| 名　　称 | 数　　量 | 単位 | 金　　額 | 備　　考 |
|---|---|---|---|---|
| 直接工事費 | | | | |
| 直　接　工　事　費 | 1 | 式 | | |
| 計 | | | | |
| 共通費 | | | | |
| 共通仮設費 | 1 | 式 | | |
| 現場管理費 | 1 | 式 | | |
| 一般管理費等 | 1 | 式 | | |
| 計 | | | | |
| | | | | |
| 工事価格 | 1 | 式 | | |
| 消費税等相当額 | 1 | 式 | | 消費税率 10 % |
| 工事費 | 1 | 式 | | |
| | | | | |
| | | | | |
| | | | | |
| | | | | |
| | | | | |
| | | | | |
| | | | | |
| | | | | |

| 名　　称 | 数　　量 | 単位 | 金　　額 | 備　　考 |
|---|---|---|---|---|
| 直　接　工　事　費 | 1 | 式 | | |
| 計 | | | | |
| | | | | |
| | | | | |
| | | | | |
| | | | | |
| | | | | |
| | | | | |
| | | | | |
| | | | | |
| | | | | |
| | | | | |
| | | | | |
| | | | | |
| | | | | |
| | | | | |
| | | | | |
| | | | | |
| | | | | |

| 名　　称 | 数　　量 | 単位 | 金　　額 | 備　　考 |
|---|---|---|---|---|
| 教育研究棟 | 1 | 式 | | |
| 福利厚生棟 | 1 | 式 | | |
| 計 | | | | |
| | | | | |
| | | | | |
| | | | | |
| | | | | |
| | | | | |
| | | | | |
| | | | | |
| | | | | |
| | | | | |
| | | | | |
| | | | | |
| | | | | |
| | | | | |
| | | | | |
| | | | | |
| | | | | |

教育研究棟

| 名　　称 | 数　　量 | 単位 | 金　　額 | 備　　考 |
|---|---|---|---|---|
| 直接仮設 | 1 | 式 | | |
| 仕上ﾕﾆｯﾄ | 1 | 式 | | |
| 計 | | | | |
| | | | | |
| | | | | |
| | | | | |
| | | | | |
| | | | | |
| | | | | |
| | | | | |
| | | | | |
| | | | | |
| | | | | |
| | | | | |
| | | | | |
| | | | | |
| | | | | |
| | | | | |
| | | | | |

福利厚生棟

| 名　　称 | 数　　量 | 単位 | 金　　額 | 備　　考 |
|---|---|---|---|---|
| 直接仮設 | 1 | 式 | | |
| 仕上ﾕﾆｯﾄ | 1 | 式 | | |
| 計 | | | | |
| | | | | |
| | | | | |
| | | | | |
| | | | | |
| | | | | |
| | | | | |
| | | | | |
| | | | | |
| | | | | |
| | | | | |
| | | | | |
| | | | | |
| | | | | |
| | | | | |
| | | | | |
| | | | | |

教育研究棟

| 科　目　名　称 | 中　科　目　名　称 | 数　量 | 単位 | 金　　額 | 備　　考 |
|---|---|---|---|---|---|
| 直接仮設 | 直接仮設 | 1 | 式 | | |
| 計 | | | | | |
| 仕上ﾕﾆｯﾄ | | 1 | 式 | | |
| 計 | | | | | |
| | | | | | |
| | | | | | |
| | | | | | |
| | | | | | |
| | | | | | |
| | | | | | |
| | | | | | |
| | | | | | |
| | | | | | |
| | | | | | |
| | | | | | |
| | | | | | |
| | | | | | |
| | | | | | |
| | | | | | |

福利厚生棟

| 科　目　名　称 | 中　科　目　名　称 | 数　量 | 単位 | 金　　額 | 備　　考 |
|---|---|---|---|---|---|
| 直接仮設 | 直接仮設 | 1 | 式 | | |
| 計 | | | | | |
| 仕上ﾕﾆｯﾄ | | 1 | 式 | | |
| 計 | | | | | |
| | | | | | |
| | | | | | |
| | | | | | |
| | | | | | |
| | | | | | |
| | | | | | |
| | | | | | |
| | | | | | |
| | | | | | |
| | | | | | |
| | | | | | |
| | | | | | |
| | | | | | |
| | | | | | |
| | | | | | |

| 教育研究棟 | 直接仮設 | | | 直接仮設 | | |
|---|---|---|---|---|---|---|
| 名　　称 | 摘　　要 | 数　量 | 単位 | 単　価 | 金　　額 | 備　　考 |
| 養生 | ﾌﾞﾗｲﾝﾄﾞ設置程度 | 1 | 式 | | | |
| 整理清掃<br>後片付け | ﾌﾞﾗｲﾝﾄﾞ設置程度 | 1 | 式 | | | |
| 内部仕上足場 | ﾌﾞﾗｲﾝﾄﾞ設置程度<br>脚立足場　10日<br>掛払い手間・基本料・賃料・運搬共 | 1 | 式 | | | |
| 計 | | | | | | |

教育研究棟　　仕上ﾕﾆｯﾄ

| 名　　称 | 摘　　要 | 数　量 | 単位 | 単　価 | 金　　額 | 備　　考 |
|---|---|---|---|---|---|---|
| 【１階】 | 取付・運搬費共 | | | | | |
| 横型ﾌﾞﾗｲﾝﾄﾞ<br>(事務室) | W1970×H1775 ｱﾙﾐ製<br>操作方式(ｷﾞｱ式) ｽﾗｯﾄ幅25 | 3 | か所 | | | |
| 横型ﾌﾞﾗｲﾝﾄﾞ<br>(講義室(1)) | W2000×H2275 ｱﾙﾐ製<br>操作方式(ｷﾞｱ式) ｽﾗｯﾄ幅25 | 6 | か所 | | | |
| ﾛｰﾙｽｸﾘｰﾝ<br>(講義室(2)) | W2000×H3270 ｶﾞﾗｽ繊維100%<br>ﾎﾟﾘ塩化ﾋﾞﾆﾙﾗﾐﾈｰﾄ加工<br>操作方式(ﾁｪｰﾝ式) | 6 | か所 | | | |
| ﾛｰﾙｽｸﾘｰﾝ<br>(教育研究交流ｾﾝﾀｰ) | W3200×H3070 ｶﾞﾗｽ繊維100%<br>ﾎﾟﾘ塩化ﾋﾞﾆﾙﾗﾐﾈｰﾄ加工<br>操作方式(ﾁｪｰﾝ式) | 3 | か所 | | | |
| ﾛｰﾙｽｸﾘｰﾝ<br>(教育研究交流ｾﾝﾀｰ) | W3150×H3070 ｶﾞﾗｽ繊維100%<br>ﾎﾟﾘ塩化ﾋﾞﾆﾙﾗﾐﾈｰﾄ加工<br>操作方式(ﾁｪｰﾝ式) | 3 | か所 | | | |
| 【２階】 | 取付・運搬費共 | | | | | |
| 横型ﾌﾞﾗｲﾝﾄﾞ<br>(ﾗｰﾆﾝｸﾞｺﾓﾝｽﾞ(1)) | W1980×H1775 ｱﾙﾐ製<br>操作方式(ｷﾞｱ式) ｽﾗｯﾄ幅25 | 1 | か所 | | | |
| 横型ﾌﾞﾗｲﾝﾄﾞ<br>(ﾗｰﾆﾝｸﾞｺﾓﾝｽﾞ(1)(2)) | W2000×H1775 ｱﾙﾐ製<br>操作方式(ｷﾞｱ式) ｽﾗｯﾄ幅25 | 9 | か所 | | | |
| 横型ﾌﾞﾗｲﾝﾄﾞ<br>(ﾐｰﾃｨﾝｸﾞﾙｰﾑ(1)(2)) | W800×H1675 ｱﾙﾐ製<br>操作方式(ｷﾞｱ式) ｽﾗｯﾄ幅25 | 3 | か所 | | | |
| ﾛｰﾙｽｸﾘｰﾝ<br>(ﾐｰﾃｨﾝｸﾞﾙｰﾑ(2)) | W2000×H2750 ｶﾞﾗｽ繊維100%<br>ﾎﾟﾘ塩化ﾋﾞﾆﾙﾗﾐﾈｰﾄ加工<br>操作方式(ﾁｪｰﾝ式) | 1 | か所 | | | |
| 横型ﾌﾞﾗｲﾝﾄﾞ<br>(学修ｻﾎﾟｰﾄﾙｰﾑ) | W800×H1675 ｱﾙﾐ製<br>操作方式(ｷﾞｱ式) ｽﾗｯﾄ幅25 | 4 | か所 | | | |
| 【３階】 | 取付・運搬費共 | | | | | |
| ﾛｰﾙｽｸﾘｰﾝ<br>(多目的研修室(B)) | W3000×H2750 ｶﾞﾗｽ繊維100%<br>ﾎﾟﾘ塩化ﾋﾞﾆﾙﾗﾐﾈｰﾄ加工<br>操作方式(ﾁｪｰﾝ式) | 2 | か所 | | | |
| 横型ﾌﾞﾗｲﾝﾄﾞ<br>(多目的研修室(B)) | W3000×H1875 ｱﾙﾐ製<br>操作方式(ｷﾞｱ式) ｽﾗｯﾄ幅25 | 2 | か所 | | | |
| 横型ﾌﾞﾗｲﾝﾄﾞ<br>(多目的研修室(B)) | W800×H1875 ｱﾙﾐ製<br>操作方式(ｷﾞｱ式) ｽﾗｯﾄ幅25 | 6 | か所 | | | |
| 横型ﾌﾞﾗｲﾝﾄﾞ<br>(教員研究室(1)) | W1980×H1775 ｱﾙﾐ製<br>操作方式(ｷﾞｱ式) ｽﾗｯﾄ幅25 | 1 | か所 | | | |
| 横型ﾌﾞﾗｲﾝﾄﾞ<br>(教員研究室(2)) | W3000×H1775 ｱﾙﾐ製<br>操作方式(ｷﾞｱ式) ｽﾗｯﾄ幅25 | 1 | か所 | | | |
| 横型ﾌﾞﾗｲﾝﾄﾞ<br>(教員研究室(3)) | W3000×H1775 ｱﾙﾐ製<br>操作方式(ｷﾞｱ式) ｽﾗｯﾄ幅25 | 1 | か所 | | | |
| 横型ﾌﾞﾗｲﾝﾄﾞ<br>(教員研究室(4)) | W3000×H1775 ｱﾙﾐ製<br>操作方式(ｷﾞｱ式) ｽﾗｯﾄ幅25 | 1 | か所 | | | |

教育研究棟　　仕上ﾕﾆｯﾄ

| 名　　称 | 摘　　要 | 数　量 | 単位 | 単　価 | 金　　額 | 備　　考 |
|---|---|---|---|---|---|---|
| 横型ﾌﾞﾗｲﾝﾄﾞ<br>(教員研究室(5)) | W3000×H1775 ｱﾙﾐ製<br>操作方式(ｷﾞｱ式) ｽﾗｯﾄ幅25 | 1 | か所 | | | |
| ﾛｰﾙｽｸﾘｰﾝ<br>(教員研究室(6)) | W3000×H2750 ｶﾞﾗｽ繊維100%<br>ﾎﾟﾘ塩化ﾋﾞﾆﾙﾗﾐﾈｰﾄ加工<br>操作方式(ﾁｪｰﾝ式) | 1 | か所 | | | |
| 横型ﾌﾞﾗｲﾝﾄﾞ<br>(ｾﾞﾐ室(1)(2)) | W1800×H1675 ｱﾙﾐ製<br>操作方式(ｷﾞｱ式) ｽﾗｯﾄ幅25 | 3 | か所 | | | |
| ﾛｰﾙｽｸﾘｰﾝ<br>(ｾﾞﾐ室(2)) | W3000×H2750 ｶﾞﾗｽ繊維100%<br>ﾎﾟﾘ塩化ﾋﾞﾆﾙﾗﾐﾈｰﾄ加工<br>操作方式(ﾁｪｰﾝ式) | 1 | か所 | | | |
| ﾛｰﾙｽｸﾘｰﾝ<br>(ｾﾞﾐ室(3)) | W3000×H2750 ｶﾞﾗｽ繊維100%<br>ﾎﾟﾘ塩化ﾋﾞﾆﾙﾗﾐﾈｰﾄ加工<br>操作方式(ﾁｪｰﾝ式) | 1 | か所 | | | |
| ﾛｰﾙｽｸﾘｰﾝ<br>(ｾﾞﾐ室(4)) | W3000×H2750 ｶﾞﾗｽ繊維100%<br>ﾎﾟﾘ塩化ﾋﾞﾆﾙﾗﾐﾈｰﾄ加工<br>操作方式(ﾁｪｰﾝ式) | 1 | か所 | | | |
| 計 | | | | | | |

| 福利厚生棟 | 直接仮設 | | | 直接仮設 | | |
|---|---|---|---|---|---|---|
| 名　称 | 摘　要 | 数　量 | 単位 | 単　価 | 金　額 | 備　考 |
| 養生 | ﾌﾞﾗｲﾝﾄﾞ設置程度 | 1 | 式 | | | |
| 整理清掃<br>後片付け | ﾌﾞﾗｲﾝﾄﾞ設置程度 | 1 | 式 | | | |
| 内部仕上足場 | ﾌﾞﾗｲﾝﾄﾞ設置程度<br>脚立足場　10日<br>掛払い手間・基本料・賃料・運搬共 | 1 | 式 | | | |
| 計 | | | | | | |

福利厚生棟　　仕上ﾕﾆｯﾄ

| 名　　称 | 摘　　要 | 数　量 | 単位 | 単　価 | 金　　額 | 備　　考 |
|---|---|---|---|---|---|---|
| 【１階】 | 取付・運搬費共 | | | | | |
| 横型ﾌﾞﾗｲﾝﾄﾞ<br>(多目的研修室(A)) | W700×H2075 ｱﾙﾐ製<br>操作方式(ｷﾞｱ式) ｽﾗｯﾄ幅25 | 8 | か所 | | | |
| 横型ﾌﾞﾗｲﾝﾄﾞ<br>(多目的研修室(A)) | W1650×H1575 ｱﾙﾐ製<br>操作方式(ｷﾞｱ式) ｽﾗｯﾄ幅25 | 1 | か所 | | | |
| 横型ﾌﾞﾗｲﾝﾄﾞ<br>(多目的研修室(A)) | W1850×H1575 ｱﾙﾐ製<br>操作方式(ｷﾞｱ式) ｽﾗｯﾄ幅25 | 1 | か所 | | | |
| 横型ﾌﾞﾗｲﾝﾄﾞ<br>(救護室) | W1000×H1575 ｱﾙﾐ製<br>操作方式(ｷﾞｱ式) ｽﾗｯﾄ幅25 | 1 | か所 | | | |
| ｶｰﾃﾝ<br>(救護室) | W4100×H1900<br>ﾄﾞﾚｰﾌﾟ 片開き 1.5倍ﾋﾀﾞ | 2 | か所 | | | |
| 【２階】 | 取付・運搬費共 | | | | | |
| 横型ﾌﾞﾗｲﾝﾄﾞ<br>(FCULabo(1)(2)) | W700×H1775 ｱﾙﾐ製<br>操作方式(ｷﾞｱ式) ｽﾗｯﾄ幅25 | 6 | か所 | | | |
| 横型ﾌﾞﾗｲﾝﾄﾞ<br>(FCULabo(2)) | W1650×H1775 ｱﾙﾐ製<br>操作方式(ｷﾞｱ式) ｽﾗｯﾄ幅25 | 1 | か所 | | | |
| 横型ﾌﾞﾗｲﾝﾄﾞ<br>(FCULabo(2)) | W1850×H1775 ｱﾙﾐ製<br>操作方式(ｷﾞｱ式) ｽﾗｯﾄ幅25 | 2 | か所 | | | |
| 計 | | | | | | |