

福山市社会福祉審議会児童福祉専門分科会 資料説明

1 主旨

(1) 資料 1, 2

2023年度の利用定員の設定について

2023年（令和5年）4月1日から私立保育所から認定こども園に移行する2施設

2 配布資料について補足説明

○資料 1 1P

2022年（令和4年）4月1日時点の子育て支援サービスの状況

※2022年（令和4年）5月に書面開催した専門分科会の資料と同じもの

○資料 1 2P～5P

量の見込み及び確保方策の事業計画と2022年度実績値との比較

「実績値及び量の見込み等の推計」のグラフにおいて、2023年度の確保方策実績を追加（2023年度の確保方策実績は、今回の利用定員変更後の見込みである。）

○資料 1 6P

2023年（令和5年）4月1日時点の子育て支援サービスの状況

2022年（令和4年）4月1日時点の子育て支援サービスの状況との比較

- 1 私立保育所から認定こども園に移行 2施設（ゆりかごこども園，せいわこども園）
- 2 私立保育所の廃園 1施設（加茂・旭保育所（かも・なかよしこども園に統合））
- 3 私立保育所の廃園予定 1施設（春日台保育所）
- 4 公立幼稚園の休園予定 1施設（坪生幼稚園）

○資料 2

特定教育・保育施設及び特定地域型保育事業に係る利用定員について

この表は、2023年（令和5年）4月1日現在の各施設における利用定員を集計したものの2023年4月1日における本市の利用定員は、19,202人であり、2022年度と比較すると268人減少する見込み

1 前年度から利用定員の増減が発生した施設

(1) 利用定員が増加する施設

①利用者の増加等により利用定員の見直しを行った施設

「サムエル幼稚園」, 「川口西こども園」

(2) 利用定員の減少・内訳を変更する施設

①利用定員の内訳を変更する施設

- せんにしの丘 : 0歳児の利用者が減少したため、0歳児の定員を減少し、1・2歳児の定員及び2号認定の定員と調整をした
- ハイロスハイマ : 1号認定の利用者が減少し、2号認定の利用者が増加したため、1・2号認定の定員を調整した
- 福山りじょう幼稚園 : 1・2号認定の利用者が減少し、3号認定の利用者が増加したため、3号認定の定員を増加し、1・2号認定の定員と調整した。
- 西多治米保育所 : 施設整備に伴い、0歳児の利用定員を増加し、1・2歳児の定員及び2号認定の定員と調整した

②利用定員を減少する施設

- 明浄保育園 : 利用者の減少のため
- たじりこども園 : 利用者の減少のため
- みなとまちこども園 : 利用者の減少のため
- 童心園 : 利用者の減少のため
- ゆめな : 利用者の減少のため
- ひなぎくこども園 : 利用者の減少のため
- 福山あゆみこども園 : 利用者の減少のため
- 神辺千鶴幼稚園 : 利用者の減少のため
- 緑丘幼稚園 : 利用者の減少のため

2 類型を変更した施設

(1) 私立保育所から幼保連携型認定こども園に移行する施設

ゆりかごこども園 : 2023年(令和5年)4月1日に移行

せいわごこども園 : 2023年(令和5年)4月1日に移行

(2) 新制度に移行する幼稚園

聖園幼稚園 : 2023年(令和5年)4月1日に移行

2022年度（令和4年度）
「福山市子ども・子育て支援事業計画」の実施状況

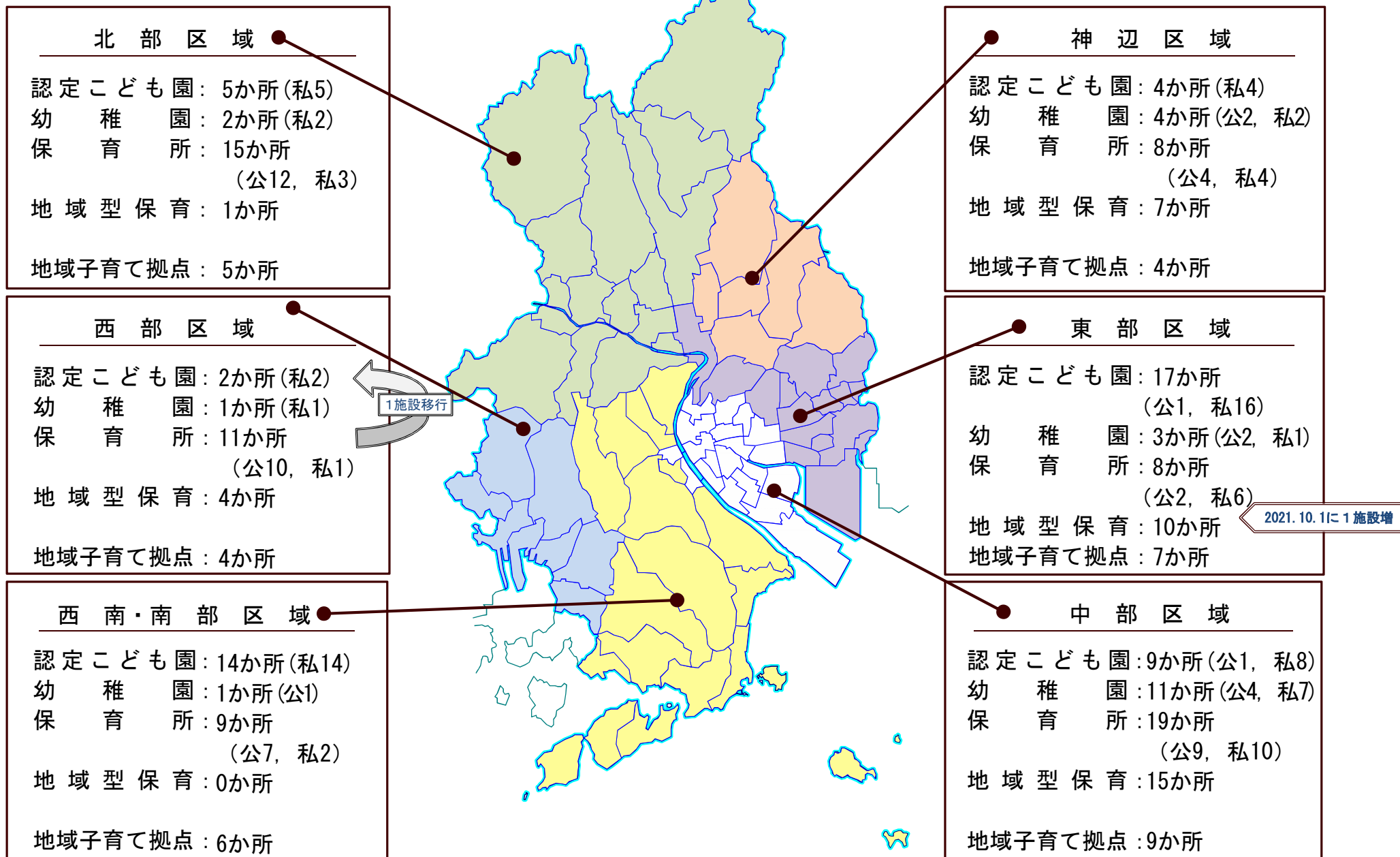
計画期間：2020年度（令和2年度）～2024年度（令和6年度）

・教育・保育の量の見込みと確保方策について

教育・保育の量の見込みと確保方策について

2022年（令和4年）4月1日現在

○区域別の子育て支援サービスの状況



1号認定+幼児期の学校教育の利用希望が強い児童（認定こども園・幼稚園）

(単位：人)

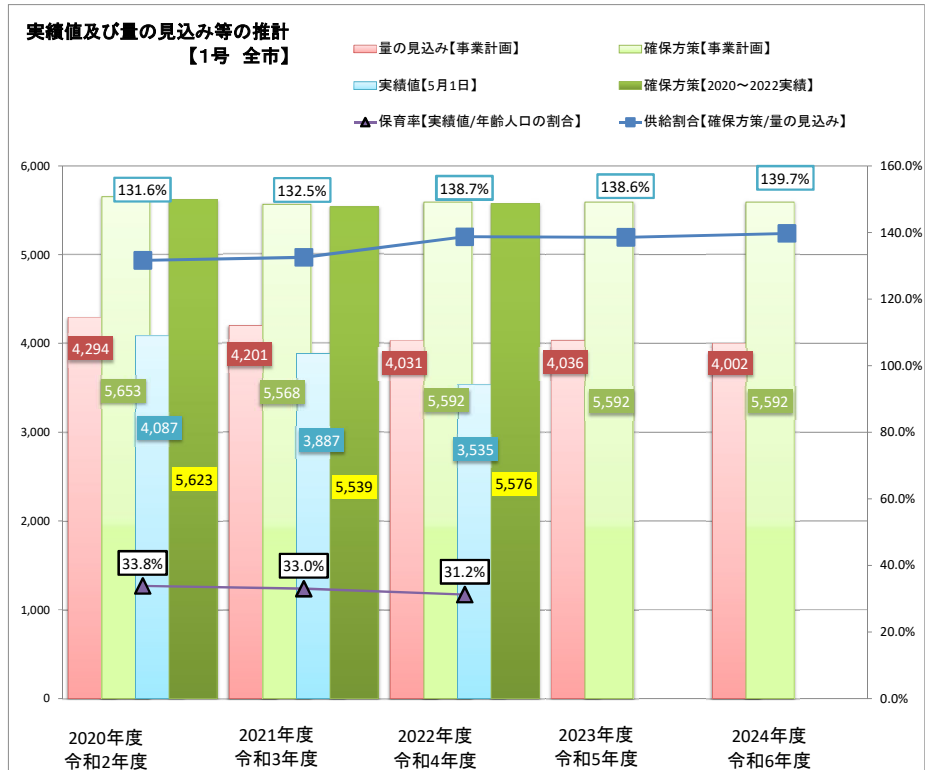
(単位：人)

○量の見込み

| 区分 | 2022年度 事業計画 (A) | 2022年度 実績値 (B) | 計画値との差 (B) - (A) | 2023年度 事業計画 (C) |
|------------------------|--------------------|-------------------|---------------------|--------------------|
| 3～5歳人口 | 11,336 | 11,329 | △ 7 | 11,352 |
| 1号認定 | | | | |
| 利用量 | 3,941 | | | 3,946 |
| 幼児期の学校教育の利用 希望が強い児童 | | 3,535 | △ 496 | |
| 他市町の子ども | | (他市町の子どもを含む) | | |
| 府中市 | 20 | | | 20 |
| 尾道市 | 40 | | | 40 |
| 井原市 | 20 | | | 20 |
| 笠岡市 | 10 | | | 10 |
| 合計 | 4,031 | 3,535 | △ 496 | 4,036 |

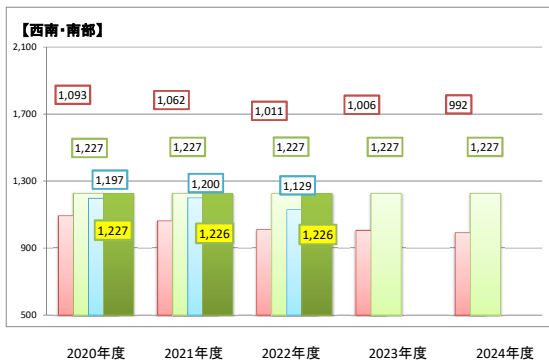
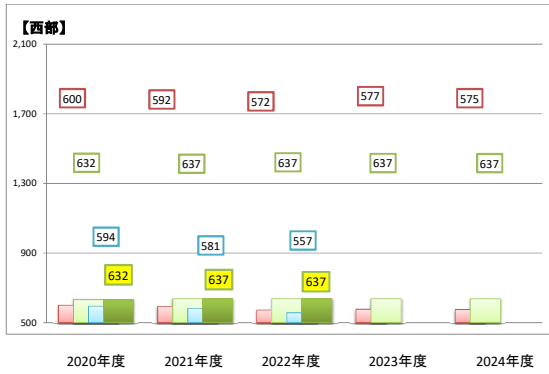
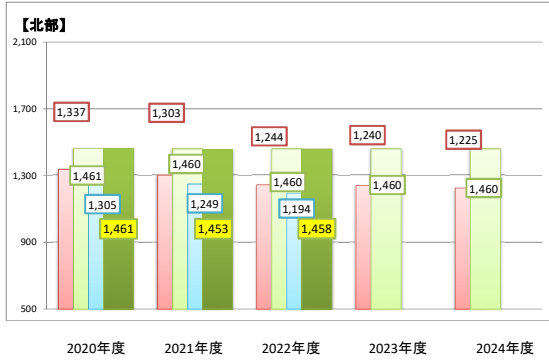
○確保方策

| 区分 | 2022年度 事業計画 (A) | 2022年度 実績値 (B) | 計画値との差 (B) - (A) | 2023年度 事業計画 (C) |
|-------------------------|--------------------|-------------------|---------------------|--------------------|
| 特定教育・保育施設 (確認を受ける施設) | 3,767 | 3,581 | △ 186 | 3,767 |
| 確認を受けない幼稚園 | 1,795 | 1,995 | 200 | 1,795 |
| 他市町の幼稚園 | | 尾道市 30 | 0 | 尾道市 30 |
| 合計 | 5,592 | 5,606 | 14 | 5,592 |



●実績値比較

| 区分 | 利用量 (a) | 確保方策 (b) | 差 (b) - (a) |
|-------------------------|---------|----------|-------------|
| 特定教育・保育施設 (確認を受ける施設) | 2,620 | 3,581 | 961 |
| 確認を受けない幼稚園 | 1,267 | 2,025 | 758 |
| 実績値 合計 | 3,887 | 5,606 | 1,719 |



○量の見込み

| 区分 | 2022年度 事業計画(A) | 2022年度 実績値(B) | 計画値との差 (B)-(A) | 2023年度 事業計画(C) |
|--------|-------------------|------------------|-------------------|-------------------|
| 3～5歳人口 | 11,336 | 11,329 | △7 | 11,352 |
| 東部 | 1,402 | 1,650 | 248 | 1,389 |
| 中部 | 1,907 | 2,034 | 127 | 1,934 |
| 北部 | 1,244 | 1,194 | △50 | 1,240 |
| 神辺 | 808 | 835 | 27 | 818 |
| 西南・南部 | 1,011 | 1,129 | 118 | 1,006 |
| 西部 | 572 | 557 | △15 | 577 |
| 利用量合計 | 6,944 | 7,399 | 455 | 6,964 |

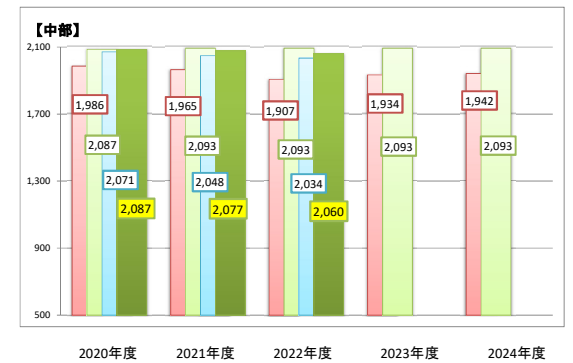
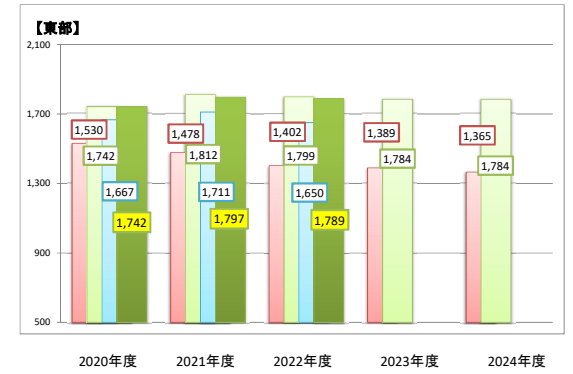
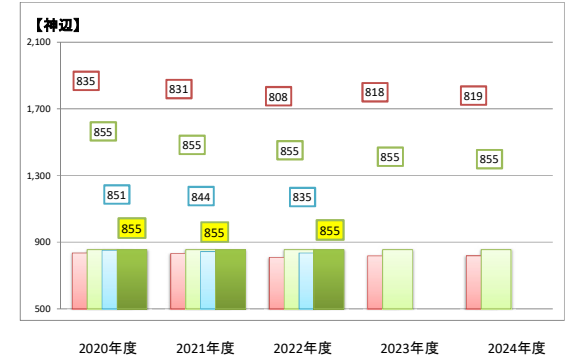
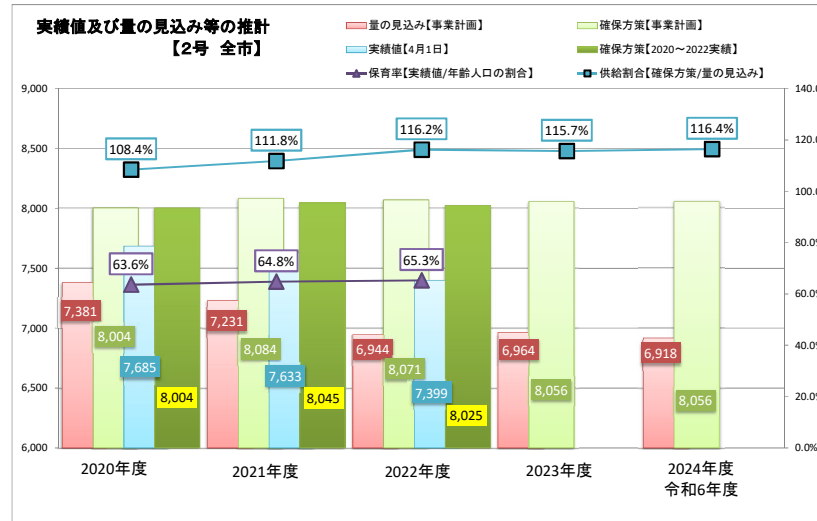
○確保方策

| 区分 | 2022年度 事業計画(A) | 2022年度 実績値(B) | 計画値との差 (B)-(A) | 2023年度 事業計画(C) |
|-----------|-------------------|------------------|-------------------|-------------------|
| 特定教育・保育施設 | 8,071 | 8,025 | △46 | 8,056 |
| 東部 | 1,799 | 1,789 | △10 | 1,784 |
| 中部 | 2,093 | 2,060 | △33 | 2,093 |
| 北部 | 1,460 | 1,458 | △2 | 1,460 |
| 神辺 | 855 | 855 | 0 | 855 |
| 西南・南部 | 1,227 | 1,226 | △1 | 1,227 |
| 西部 | 637 | 637 | 0 | 637 |
| 合計 | 8,071 | 8,025 | △46 | 8,056 |

●実績値比較

| 区分 | 利用量(a) | 確保方策(b) | 差(b)-(a) |
|-----|--------|---------|----------|
| 実績値 | 7,399 | 8,025 | 626 |

実績値及び量の見込み等の推計
【2号 全市】

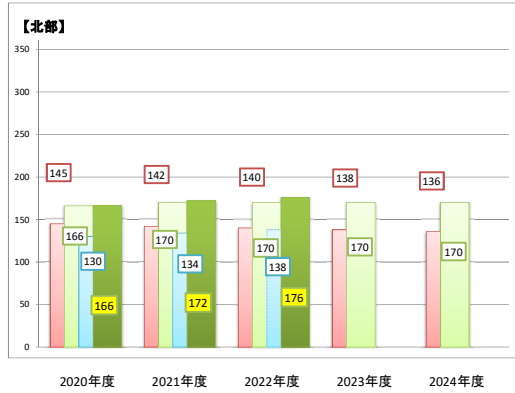


3号認定【0歳】（認定こども園・保育所・地域型保育事業）

（単位：人）

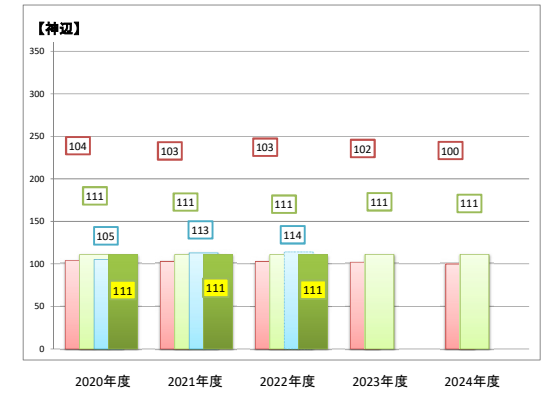
※ 当該年度の3月1日（2022年度（令和4年度）実績は推計値）の0歳児入所児童数に100/120を乗じた数値

○量の見込み ※



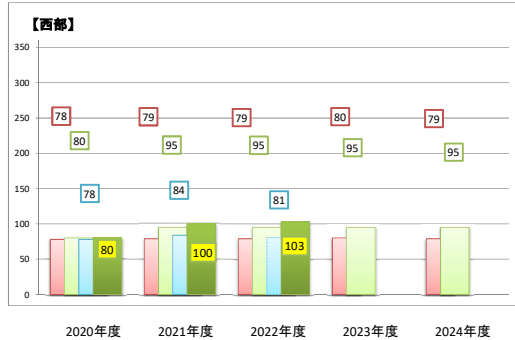
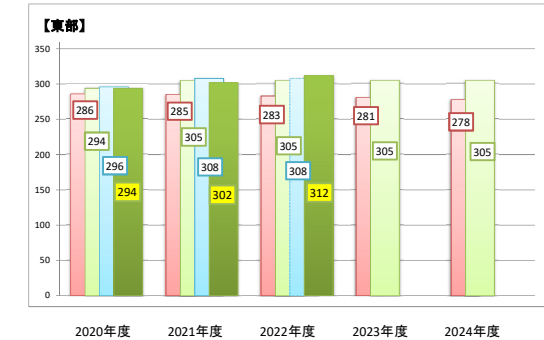
| 区分 | 2022年度 事業計画 (A) | 2022年度 実績値 (B) | 計画値との差 (B) - (A) |
|-------|--------------------|---------------------------|---------------------|
| 0歳人口 | 3,716 | 3,358【4月1日】 4,959【年平均】 | △ 358 - |
| 利用量 | 1,124 | 1,129 | 5 |
| 東部 | 283 | 308 | 25 |
| 中部 | 355 | 341 | △ 14 |
| 北部 | 140 | 138 | △ 2 |
| 神辺 | 103 | 114 | 11 |
| 西南・南部 | 164 | 147 | △ 17 |
| 西部 | 79 | 81 | 2 |
| 利用量合計 | 1,124 | 1,129 | 5 |

| 区分 | 2022年度 事業計画 (A) | 2022年度 実績値 (B) | 計画値との差 (B) - (A) | 2023年度 事業計画 (C) |
|-------|--------------------|---------------------------|---------------------|--------------------|
| 0歳人口 | 3,716 | 3,358【4月1日】 4,959【年平均】 | △ 358 - | 3,650 |
| 利用量 | 1,124 | 1,129 | 5 | 1,116 |
| 東部 | 283 | 308 | 25 | 281 |
| 中部 | 355 | 341 | △ 14 | 352 |
| 北部 | 140 | 138 | △ 2 | 138 |
| 神辺 | 103 | 114 | 11 | 102 |
| 西南・南部 | 164 | 147 | △ 17 | 163 |
| 西部 | 79 | 81 | 2 | 80 |
| 利用量合計 | 1,124 | 1,129 | 5 | 1,116 |



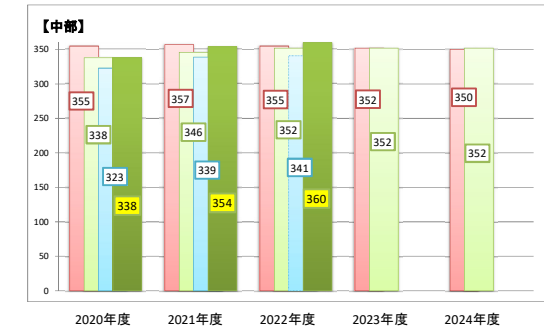
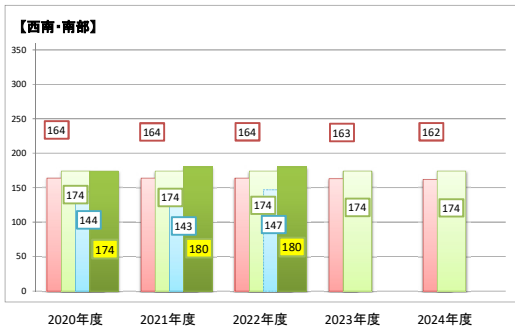
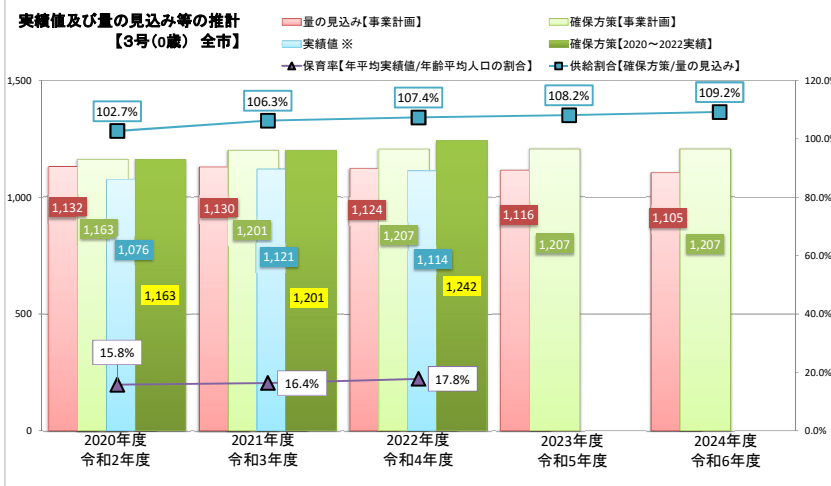
| 区分 | 2022年度 事業計画 (A) | 2022年度 実績値 (B) | 計画値との差 (B) - (A) | 2023年度 事業計画 (C) |
|-----------|--------------------|-------------------|---------------------|--------------------|
| 特定教育・保育施設 | 1,092 | 1,107 | 15 | 1,092 |
| 東部 | 278 | 276 | △ 2 | 278 |
| 中部 | 280 | 288 | 8 | 280 |
| 北部 | 170 | 173 | 3 | 170 |
| 神辺 | 103 | 103 | 0 | 103 |
| 西南・南部 | 174 | 180 | 6 | 174 |
| 西部 | 87 | 87 | 0 | 87 |
| 特定地域型保育事業 | 115 | 135 | 20 | 115 |
| 東部 | 27 | 36 | 9 | 27 |
| 中部 | 72 | 72 | 0 | 72 |
| 北部 | 0 | 3 | 3 | 0 |
| 神辺 | 8 | 8 | 0 | 8 |
| 西南・南部 | 0 | 0 | 0 | 0 |
| 西部 | 8 | 16 | 8 | 8 |
| 合計 | 1,207 | 1,242 | 35 | 1,207 |

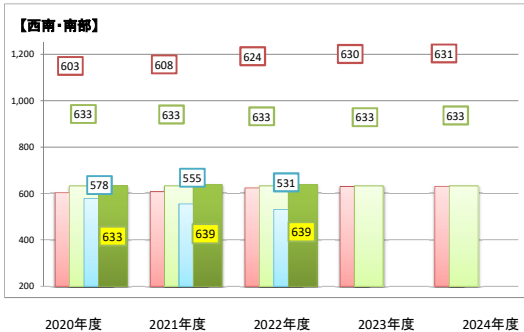
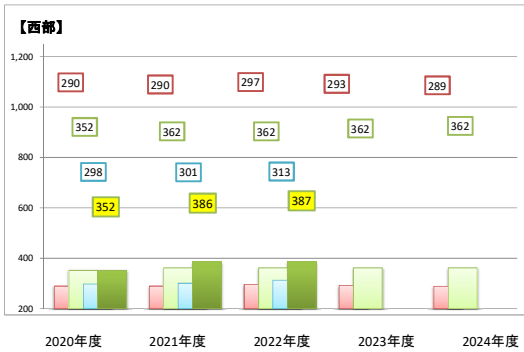
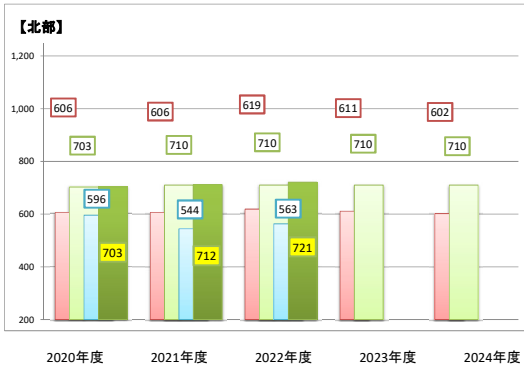
| 区分 | 2022年度 事業計画 (A) | 2022年度 実績値 (B) | 計画値との差 (B) - (A) | 2023年度 事業計画 (C) |
|-----------|--------------------|-------------------|---------------------|--------------------|
| 特定教育・保育施設 | 1,092 | 1,107 | 15 | 1,092 |
| 東部 | 278 | 276 | △ 2 | 278 |
| 中部 | 280 | 288 | 8 | 280 |
| 北部 | 170 | 173 | 3 | 170 |
| 神辺 | 103 | 103 | 0 | 103 |
| 西南・南部 | 174 | 180 | 6 | 174 |
| 西部 | 87 | 87 | 0 | 87 |
| 特定地域型保育事業 | 115 | 135 | 20 | 115 |
| 東部 | 27 | 36 | 9 | 27 |
| 中部 | 72 | 72 | 0 | 72 |
| 北部 | 0 | 3 | 3 | 0 |
| 神辺 | 8 | 8 | 0 | 8 |
| 西南・南部 | 0 | 0 | 0 | 0 |
| 西部 | 8 | 16 | 8 | 8 |
| 合計 | 1,207 | 1,242 | 35 | 1,207 |



●実績値比較

| 区分 | 利用量 (a) | 確保方策 (b) | 差 (b) - (a) |
|-----|---------|----------|-------------|
| 実績値 | 1,129 | 1,242 | 113 |





○量の見込み

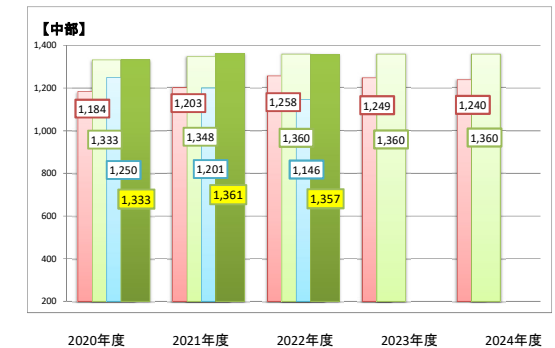
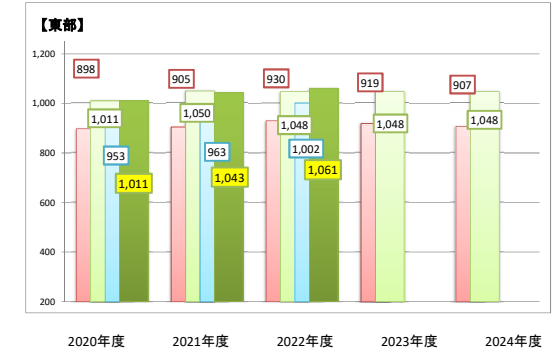
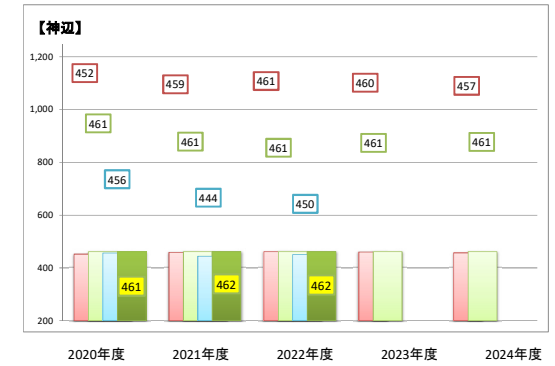
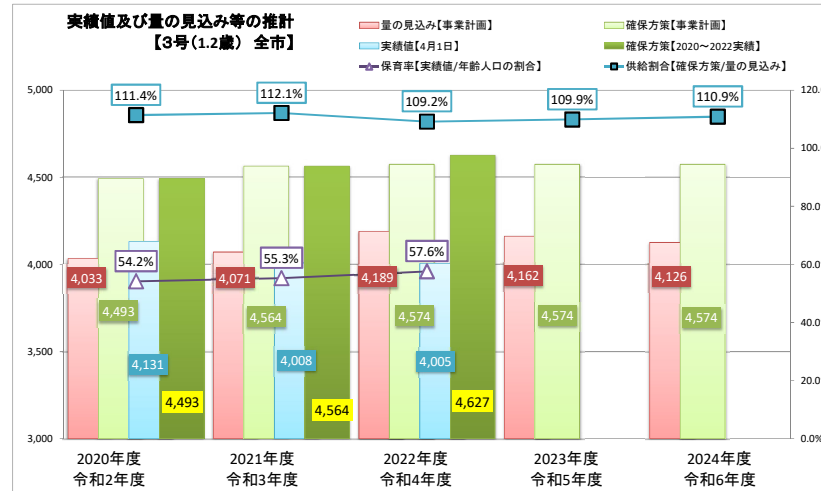
| 区分 | 2022年度事業計画(A) | 2022年度実績値(B) | 計画値との差(B)-(A) | 2023年度事業計画(C) |
|--------|---------------|--------------|---------------|---------------|
| 1・2歳人口 | 7,701 | 6,953 | △ 748 | 7,571 |
| 東部 | 930 | 1,002 | 72 | 919 |
| 中部 | 1,258 | 1,146 | △ 112 | 1,249 |
| 北部 | 619 | 563 | △ 56 | 611 |
| 神辺 | 461 | 450 | △ 11 | 460 |
| 西南・南部 | 624 | 531 | △ 93 | 630 |
| 西部 | 297 | 313 | 16 | 293 |
| 利用量合計 | 4,189 | 4,005 | △ 184 | 4,162 |

○確保方策

| 区分 | 2022年度事業計画(A) | 2022年度実績値(B) | 計画値との差(B)-(A) | 2023年度事業計画(C) |
|-----------|---------------|--------------|---------------|---------------|
| 特定教育・保育施設 | 4,284 | 4,287 | 3 | 4,284 |
| 東部 | 970 | 967 | △ 3 | 970 |
| 中部 | 1,196 | 1,191 | △ 5 | 1,196 |
| 北部 | 710 | 715 | 5 | 710 |
| 神辺 | 434 | 434 | 0 | 434 |
| 西南・南部 | 633 | 639 | 6 | 633 |
| 西部 | 341 | 341 | 0 | 341 |
| 特定地域型保育事業 | 290 | 340 | 50 | 290 |
| 東部 | 78 | 94 | 16 | 78 |
| 中部 | 164 | 166 | 2 | 164 |
| 北部 | 0 | 6 | 6 | 0 |
| 神辺 | 27 | 28 | 1 | 27 |
| 西南・南部 | 0 | 0 | 0 | 0 |
| 西部 | 21 | 46 | 25 | 21 |
| 合計 | 4,574 | 4,627 | 53 | 4,574 |

●実績値比較

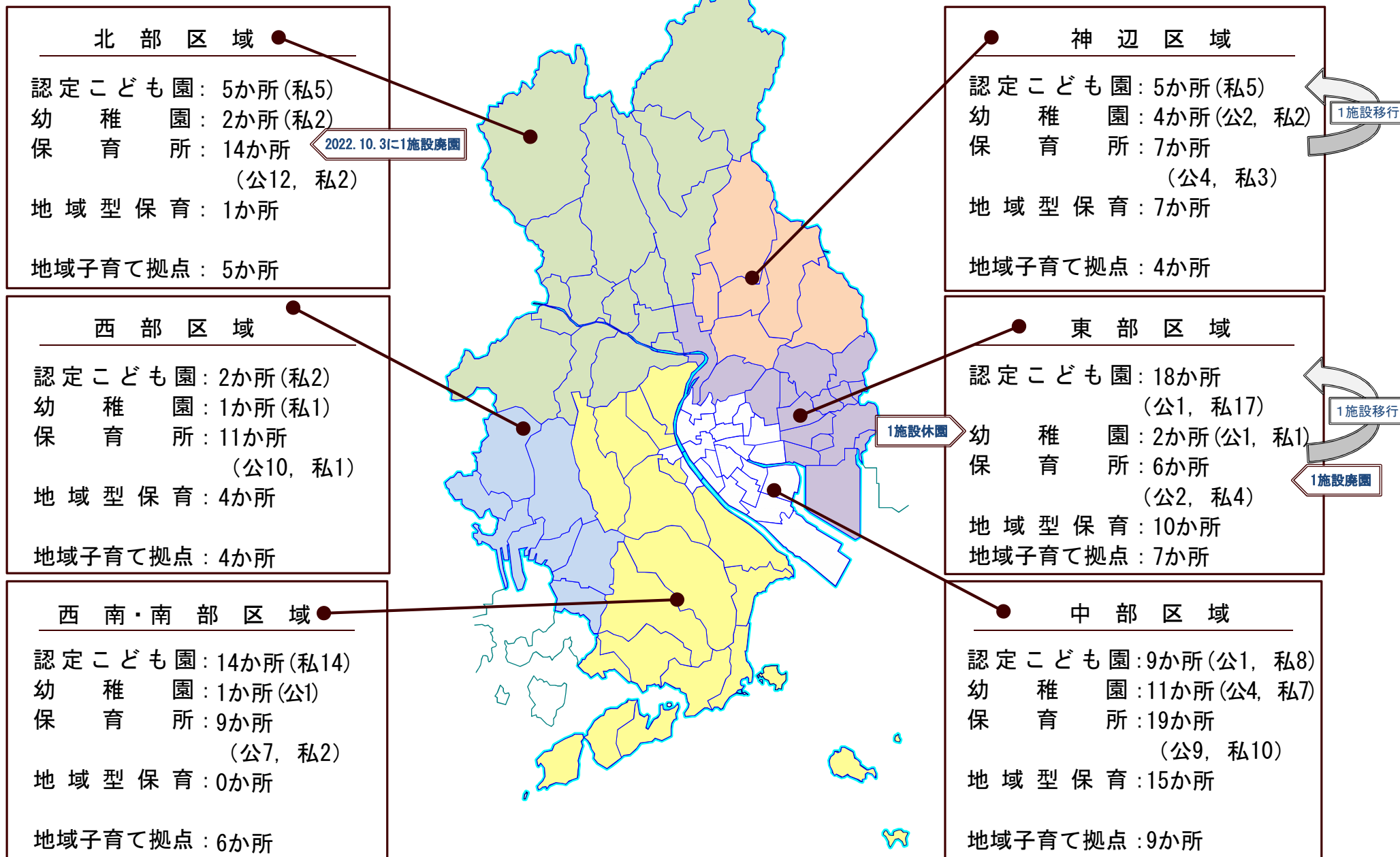
| 区分 | 利用量(a) | 確保方策(b) | 差(b)-(a) |
|-----|--------|---------|----------|
| 実績値 | 4,005 | 4,627 | 622 |



教育・保育の量の見込みと確保方策について

2023年（令和5年）4月1日現在

○区域別の子育て支援サービスの状況



特定教育・保育施設及び特定地域型保育事業に係る

利用定員について

<この表の見方>

この表は2023年（令和5年）4月1日現在の各施設における利用定員を集計したものです。

※事業所内保育事業所

- ・従業員枠と地域枠の2段に分かれる。
- ・従業員枠・・・事業計画上の確保方策（供給量）カウントされない
- ・地域枠・・・事業計画上の確保方策（供給量）カウントする

1 前年度から利用定員の増減が生じた要因

（1）利用定員が増加する場合

①利用者の増加等により利用定員の見直しを行った。・・・[紫色セル]

（2）利用定員が減少（内訳変動含む。）する場合

①次の全ての条件を満たしており、設置者からの申出があった施設

利用定員が減少する施設・・・[橙色セル]

内訳変動する施設・・・[緑色セル]

ア 利用定員の充足率が100%を下回っていること。

イ 施設が所在する地域の需要量（ニーズ）が減少傾向にあること。

ウ 2023年（令和5年）4月1日の入所希望者（見込み）が、変更後の利用定員を超えないこと。

2 新規参入・類型変更した施設

（1）保育所から認定こども園へ移行した場合

（2）新制度に移行する幼稚園

} [黄色セル]

2023年度 特定教育・保育施設及び特定地域型保育事業に係る利用定員について

2023. 4. 1 (2023. 1. 18現在)

【全体】

(単位：人)

| 区分 | 利用定員 | 内訳 | | | | |
|------------|------|--------|-------|-------|-------|-------|
| | | 1号 | 2号 | 3号 | | |
| | | | | 1・2歳 | 0歳 | |
| 特定教育・保育施設 | | | | | | |
| 認定こども園 | 公立 | 375 | 150 | 150 | 60 | 15 |
| | 私立 | 7,781 | 1,432 | 3,637 | 2,079 | 633 |
| 幼稚園 | 公立 | 725 | 725 | 0 | 0 | 0 |
| | 私立 | 1,185 | 1,185 | 0 | 0 | 0 |
| 保育所 | 公立 | 4,435 | 0 | 2,865 | 1,346 | 224 |
| | 私立 | 2,331 | 0 | 1,295 | 791 | 245 |
| 特定地域型保育事業 | | | | | | |
| 小規模保育 | 私立 | 412 | 0 | 0 | 293 | 119 |
| 事業所内保育 | 私立 | 178 | 0 | 0 | 139 | 39 |
| 確認を受けない幼稚園 | 私立 | 1,895 | 1,895 | 0 | 0 | 0 |
| 合計 | | 19,317 | 5,387 | 7,947 | 4,708 | 1,275 |

確保方策 (従業員枠を除く)

| | | | | | |
|----------------|--------|-------|-------|-------|-------|
| 確保方策 (従業員枠を除く) | 19,202 | 5,387 | 7,947 | 4,616 | 1,252 |
|----------------|--------|-------|-------|-------|-------|

【東部】

(単位：人)

| 区分 | 利用定員 | 内訳 | | | | |
|-----------|-------------|-------|-----|-------|-------|-----|
| | | 1号 | 2号 | 3号 | | |
| | | | | 1・2歳 | 0歳 | |
| 特定教育・保育施設 | | | | | | |
| 認定こども園 | | | | | | |
| 公立 | 伊勢丘こども園 | 159 | 60 | 60 | 30 | 9 |
| 私立 | ひかりこども園 | 85 | 15 | 30 | 27 | 13 |
| | 福山あゆみこども園 | 105 | 15 | 54 | 30 | 6 |
| | せんにしの丘 | 265 | 15 | 136 | 86 | 28 |
| | せんだの森 | 160 | 15 | 80 | 54 | 11 |
| | のはまこどもえん | 150 | 10 | 78 | 49 | 13 |
| | 富士こども園 | 170 | 10 | 95 | 50 | 15 |
| | 大門未来園 | 140 | 10 | 75 | 45 | 10 |
| | 春日こども園 | 247 | 15 | 135 | 72 | 25 |
| | てまりこども園 | 140 | 10 | 75 | 40 | 15 |
| | 大津野こども園 | 165 | 15 | 90 | 45 | 15 |
| | ももやまこども園 | 235 | 10 | 125 | 76 | 24 |
| | サムエル幼稚園 | 135 | 75 | 39 | 16 | 5 |
| | みゆき | 155 | 15 | 88 | 40 | 12 |
| | 福山りじょう幼稚園 | 199 | 79 | 78 | 36 | 6 |
| | いちご幼稚園 | 156 | 114 | 26 | 14 | 2 |
| | 旭丘サムエルこども園 | 180 | 90 | 60 | 24 | 6 |
| | ゆりかごこども園 | 85 | 15 | 36 | 24 | 10 |
| 幼稚園 | | | | | | |
| 公立 | 緑丘 | 90 | 90 | — | — | — |
| 私立 | 千鶴 | 120 | 120 | — | — | — |
| 保育所 | | | | | | |
| 公立 | 引野 | 130 | — | 85 | 42 | 3 |
| | 蔵王 | 160 | — | 98 | 56 | 6 |
| 私立 | 御幸南 | 140 | — | 86 | 42 | 12 |
| | たんぼぼ | 120 | — | 68 | 37 | 15 |
| | 坪生 | 80 | — | 50 | 25 | 5 |
| | つなぎ | 70 | — | 37 | 23 | 10 |
| 特定地域型保育事業 | | | | | | |
| 小規模保育 | | | | | | |
| 私立 | あい幼児園 | 19 | — | — | 16 | 3 |
| | わくわくキッズ南蔵王 | 12 | — | — | 8 | 4 |
| | 千鶴保育園 | 15 | — | — | 12 | 3 |
| | ちびっこハウス かすが | 12 | — | — | 8 | 4 |
| | もりわけ保育所 | 19 | — | — | 13 | 6 |
| | だいまん愛育保育園 | 19 | — | — | 13 | 6 |
| | ①おさなごの園 よこお | 19 | — | — | 13 | 6 |
| 事業所内保育 | | | | | | |
| 私立 | 若竹園 | 25 | — | — | 20 | 5 |
| | にこにこ保育園 | 12 | — | — | 9 | 3 |
| | フーズ保育所 | 10 | — | — | 6 | 4 |
| 東部地域 計 | | 4,003 | 798 | 1,784 | 1,101 | 320 |

確保方策 (従業員枠を除く)

| | | | | | |
|----------------|-------|-----|-------|-------|-----|
| 確保方策 (従業員枠を除く) | 3,971 | 798 | 1,784 | 1,077 | 312 |
|----------------|-------|-----|-------|-------|-----|

1号：保育を必要としない満3歳以上児

2号：保育を必要とする満3歳以上児

3号：保育を必要とする満3歳未満児

【中部】

(単位：人)

| 区分 | 利用定員 | 内訳 | | | | |
|-----------------|-------------|-------|-------|-------|-------|-----|
| | | 1号 | 2号 | 3号 | | |
| | | | | 1・2歳 | 0歳 | |
| 特定教育・保育施設 | | | | | | |
| 認定こども園 | | | | | | |
| 公立 | 大学附属こども園 | 216 | 90 | 90 | 30 | 6 |
| 私立 | こどもえん つくし | 223 | 15 | 120 | 70 | 18 |
| | 天使幼稚園 | 278 | 198 | 52 | 28 | 0 |
| | 草戸こども園 | 135 | 15 | 60 | 44 | 16 |
| | みなとまちこども園 | 105 | 15 | 48 | 30 | 12 |
| | あんずこども園 | 256 | 15 | 140 | 82 | 19 |
| | もみじこども園 | 145 | 10 | 75 | 48 | 12 |
| | ふかつ | 125 | 15 | 66 | 33 | 11 |
| | 川口西こども園 | 162 | 15 | 84 | 48 | 15 |
| 幼稚園 | | | | | | |
| 公立 | 西 | 90 | 90 | — | — | — |
| | 手城 | 140 | 140 | — | — | — |
| | あけぼの | 70 | 70 | — | — | — |
| | 新涯 | 90 | 90 | — | — | — |
| 私立 | かなりや | 680 | 680 | — | — | — |
| | 聖園 | 100 | 100 | — | — | — |
| 保育所 | | | | | | |
| 公立 | 三吉 | 90 | — | 56 | 28 | 6 |
| | 南部 | 90 | — | 59 | 28 | 3 |
| | 野上 | 80 | — | 54 | 20 | 6 |
| | 多治米 | 130 | — | 91 | 36 | 3 |
| | あけぼの | 150 | — | 90 | 48 | 12 |
| | 樹徳 | 160 | — | 101 | 50 | 9 |
| | 西多治米 | 150 | — | 90 | 48 | 12 |
| | 西 | 155 | — | 90 | 56 | 9 |
| | 川口 | 200 | — | 121 | 70 | 9 |
| 私立 | 明浄 | 60 | — | 30 | 21 | 9 |
| | 手城 | 180 | — | 98 | 67 | 15 |
| | 花園 | 170 | — | 90 | 59 | 21 |
| | 福山マリヤ | 80 | — | 42 | 29 | 9 |
| | くるみ | 30 | — | 12 | 12 | 6 |
| | さくら | 60 | — | 30 | 24 | 6 |
| | まこと | 165 | — | 90 | 58 | 17 |
| | ひよこ | 120 | — | 63 | 47 | 10 |
| | 千代 | 72 | — | 39 | 24 | 9 |
| | 東深津 | 120 | — | 66 | 43 | 11 |
| 特定地域型保育事業 | | | | | | |
| 小規模保育 | | | | | | |
| 私立 | 御門保育園 | 18 | — | — | 12 | 6 |
| | ゆうき保育所 | 19 | — | — | 13 | 6 |
| | 優保育園 | 18 | — | — | 12 | 6 |
| | しんがい保育所 | 19 | — | — | 13 | 6 |
| | 福山暁の星保育園 | 19 | — | — | 15 | 4 |
| | はごろも保育園 | 19 | — | — | 12 | 7 |
| | おろしまち保育所 | 19 | — | — | 13 | 6 |
| | のぞみ保育園 | 18 | — | — | 12 | 6 |
| | ニチキッズ東手城保育園 | 19 | — | — | 13 | 6 |
| | ふくやま愛育保育園 | 19 | — | — | 13 | 6 |
| | 未来園東深津 | 19 | — | — | 13 | 6 |
| 事業所内保育 | | | | | | |
| 私立 | やすらぎ保育園 | 5 | — | — | 4 | 2 |
| | おひさま保育園 | 30 | — | — | 23 | 7 |
| | ヤクルト保育園 | 19 | — | — | 16 | 3 |
| | フティットふくやま | 19 | — | — | 16 | 3 |
| | キッズパークおろしまち | 19 | — | — | 13 | 6 |
| 確認を受けない幼稚園 (5園) | | 1,225 | 1,225 | — | — | — |
| 中部地域 計 | | 6,581 | 2,783 | 2,047 | 1,378 | 373 |

確保方策 (従業員枠を除く)

| | | | | | |
|----------------|-------|-------|-------|-------|-----|
| 確保方策 (従業員枠を除く) | 6,540 | 2,783 | 2,047 | 1,347 | 363 |
|----------------|-------|-------|-------|-------|-----|

* 「確認を受けない幼稚園」とは、施設型給付を受けない幼稚園をいい、利用定員は受入可能人数を計上

* 事業所内保育については、上段の数値が従業員枠、下段の数値が地域枠の定員を計上

2023. 4. 1 (2023. 1. 18現在)

【北部】

(単位：人)

| 区分 | 利用定員 | 内訳 | | | |
|-----------------|-------|-----|-------|------|-----|
| | | 1号 | 2号 | 3号 | |
| | | | | 1-2歳 | 0歳 |
| 特定教育・保育施設 | | | | | |
| 認定こども園 | | | | | |
| 私立 | | | | | |
| かも・なかよしこども園 | 200 | 20 | 100 | 56 | 24 |
| ひなぎくこども園 | 105 | 15 | 54 | 30 | 6 |
| わかばこども園 | 333 | 15 | 183 | 105 | 30 |
| とでみなみこども園 | 90 | 10 | 45 | 27 | 8 |
| あおばこども園 | 186 | 15 | 90 | 63 | 18 |
| 幼稚園 | | | | | |
| 私立 | | | | | |
| 白ゆり | 150 | 150 | - | - | - |
| 保育所 | | | | | |
| 公立 | | | | | |
| 有磨 | 70 | - | 42 | 25 | 3 |
| 福田 | 90 | - | 65 | 22 | 3 |
| ふたば | 110 | - | 80 | 25 | 5 |
| 広瀬 (分園) | 0 | - | 0 | 0 | 0 |
| 駅家 | 140 | - | 89 | 42 | 9 |
| 駅家西 | 140 | - | 92 | 42 | 6 |
| 宜山 | 90 | - | 65 | 22 | 3 |
| 服部南 | 50 | - | 33 | 14 | 3 |
| 常金丸 | 80 | - | 49 | 28 | 3 |
| 新市 | 150 | - | 96 | 42 | 12 |
| 綱引 | 70 | - | 45 | 22 | 3 |
| 戸手 | 160 | - | 112 | 42 | 6 |
| 私立 | | | | | |
| ひまわり | 120 | - | 70 | 40 | 10 |
| 宜山ひかり | 197 | - | 111 | 61 | 25 |
| 特定地域型保育事業 | | | | | |
| 小規模保育 | | | | | |
| 私立 | | | | | |
| ゆめここ保育所 | 9 | - | - | 6 | 3 |
| 確認を受けない幼稚園 (1園) | | | | | |
| 北部地域 計 | 2,740 | 425 | 1,421 | 714 | 180 |
| 確保方策 | | | | | |
| | 2,740 | 425 | 1,421 | 714 | 180 |

【西南・南部】

(単位：人)

| 区分 | 利用定員 | 内訳 | | | |
|-------------|-------|-----|-------|------|-----|
| | | 1号 | 2号 | 3号 | |
| | | | | 1-2歳 | 0歳 |
| 特定教育・保育施設 | | | | | |
| 認定こども園 | | | | | |
| 私立 | | | | | |
| みどりこども園 | 100 | 15 | 40 | 30 | 15 |
| 童心園 | 60 | 10 | 30 | 16 | 4 |
| ゆめな | 130 | 15 | 65 | 40 | 10 |
| 鞆こども園 | 95 | 25 | 42 | 21 | 7 |
| 水呑こども園 | 195 | 15 | 105 | 60 | 15 |
| たじりこども園 | 90 | 15 | 45 | 24 | 6 |
| 若葉園 | 85 | 15 | 45 | 20 | 5 |
| こども園 のとはら | 91 | 11 | 46 | 25 | 9 |
| 瀬戸こども園 | 135 | 25 | 60 | 38 | 12 |
| 西部めばえ | 180 | 69 | 60 | 39 | 12 |
| 常石すくすくハウス | 90 | 15 | 39 | 24 | 12 |
| 明王台シャローム幼稚園 | 150 | 100 | 40 | 10 | 0 |
| 向丘幼稚園 | 74 | 62 | 12 | 0 | 0 |
| 赤坂未来園 | 100 | 10 | 57 | 24 | 9 |
| 幼稚園 | | | | | |
| 公立 | | | | | |
| 郷分 | 70 | 70 | - | - | - |
| 保育所 | | | | | |
| 公立 | | | | | |
| 山手 | 180 | - | 109 | 56 | 15 |
| 西山手 | 150 | - | 85 | 56 | 9 |
| 津之郷 | 45 | - | 37 | 8 | 0 |
| 熊野 | 60 | - | 45 | 15 | 0 |
| 水呑立正 | 150 | - | 99 | 42 | 9 |
| 長和 | 90 | - | 59 | 28 | 3 |
| 内海 | 30 | - | 24 | 6 | 0 |
| 私立 | | | | | |
| まつば | 47 | - | 17 | 20 | 10 |
| 白百合 | 60 | - | 30 | 20 | 10 |
| 西南・南部地域 計 | 2,457 | 472 | 1,191 | 622 | 172 |
| 確保方策 | | | | | |
| | 2,457 | 472 | 1,191 | 622 | 172 |

【神辺】

(単位：人)

| 区分 | 利用定員 | 内訳 | | | |
|----------------------|-------|-----|-----|------|-----|
| | | 1号 | 2号 | 3号 | |
| | | | | 1-2歳 | 0歳 |
| 特定教育・保育施設 | | | | | |
| 認定こども園 | | | | | |
| 私立 | | | | | |
| ハイロスハイマ | 200 | 68 | 90 | 36 | 6 |
| こどもえん みどり | 235 | 15 | 110 | 84 | 26 |
| かやのみこども園 | 130 | 10 | 76 | 32 | 12 |
| みちのうえ こども園 | 130 | 10 | 69 | 42 | 9 |
| せいわこども園 | 146 | 6 | 78 | 44 | 18 |
| 幼稚園 | | | | | |
| 公立 | | | | | |
| 湯田 | 70 | 70 | - | - | - |
| 道上 | 105 | 105 | - | - | - |
| 私立 | | | | | |
| 神辺千鶴 | 135 | 135 | - | - | - |
| 保育所 | | | | | |
| 公立 | | | | | |
| 湯田 | 140 | - | 89 | 42 | 9 |
| 中条 | 60 | - | 43 | 14 | 3 |
| 神辺 | 110 | - | 71 | 36 | 3 |
| 御野 | 60 | - | 43 | 14 | 3 |
| 私立 | | | | | |
| いろは | 130 | - | 83 | 38 | 9 |
| 太陽 | 70 | - | 43 | 21 | 6 |
| ひらの | 120 | - | 72 | 38 | 10 |
| 特定地域型保育事業 | | | | | |
| 小規模保育 | | | | | |
| 私立 | | | | | |
| 神辺千鶴保育園 | 15 | - | - | 12 | 3 |
| リーフ神辺保育園 | 10 | - | - | 9 | 1 |
| 事業所内保育 | | | | | |
| 私立 | | | | | |
| ヤクルト保育園 フテイトふくやま北 | 19 | - | - | 16 | 3 |
| 太月自然の杜ようき | 5 | - | - | 4 | 1 |
| かがやき保育所 | 5 | - | - | 4 | 1 |
| ジョイナス保育園神辺 | 5 | - | - | 4 | 1 |
| すこやか保育園 | 5 | - | - | 4 | 1 |
| 確認を受けない幼稚園 (1園) | | | | | |
| 神辺地域 計 | 2,025 | 539 | 867 | 494 | 125 |
| 確保方策 (従業員枠を除く) | | | | | |
| | 1,997 | 539 | 867 | 469 | 122 |

【西部】

(単位：人)

| 区分 | 利用定員 | 内訳 | | | |
|----------------------|-------|-----|-----|------|-----|
| | | 1号 | 2号 | 3号 | |
| | | | | 1-2歳 | 0歳 |
| 特定教育・保育施設 | | | | | |
| 認定こども園 | | | | | |
| 私立 | | | | | |
| 今津未来園 | 150 | 10 | 66 | 48 | 26 |
| 宮前こども園 | 100 | 10 | 45 | 30 | 15 |
| 保育所 | | | | | |
| 公立 | | | | | |
| 松永西 | 100 | - | 61 | 36 | 3 |
| 柳津 | 140 | - | 81 | 50 | 9 |
| 金江 | 80 | - | 49 | 28 | 3 |
| 藤江 | 45 | - | 37 | 8 | 0 |
| 本郷 | 45 | - | 37 | 8 | 0 |
| 神村 | 110 | - | 60 | 38 | 12 |
| 高西 | 90 | - | 59 | 28 | 3 |
| 東村 | 30 | - | 26 | 4 | 0 |
| 東神村 | 30 | - | 20 | 7 | 3 |
| 神村北 | 45 | - | 28 | 14 | 3 |
| 私立 | | | | | |
| 松永東 | 120 | - | 68 | 42 | 10 |
| 特定地域型保育事業 | | | | | |
| 小規模保育 | | | | | |
| 私立 | | | | | |
| のっぴーキッズハウス | 19 | - | - | 13 | 6 |
| きらめき保育園松永 | 19 | - | - | 16 | 3 |
| かみしま保育所 | 19 | - | - | 13 | 6 |
| 事業所内保育 | | | | | |
| 私立 | | | | | |
| ヤクルト保育園 フテイトふくやま西 | 19 | - | - | 16 | 3 |
| 確認を受けない幼稚園 (1園) | | | | | |
| 西部地域 計 | 1,511 | 370 | 637 | 399 | 105 |
| 確保方策 (従業員枠を除く) | | | | | |
| | 1,497 | 370 | 637 | 387 | 103 |

* 「確認を受けない幼稚園」とは、施設型給付を受けない幼稚園をいい、利用定員は受入可能人数を計上

* 事業所内保育については、上段の数値が従業員枠、下段の数値が地域枠の定員を計上