

**2021 年度（令和 3 年度）
第 4 回福山市市政モニター調査報告書**

【集計結果】

2022 年（令和 4 年）3 月

福山市

《目 次》

1 調査目的	1
2 調査の仕様	1
3 調査結果	5
(1) 福山城400年博 -FUKUYAMA CASTLE EXPO 2022-について	5
(2) 「多文化共生のまちづくり」 について	20
(3) 健康意識の変化について	41
(4) 属性	60

1 調査目的

幅広い世代の様々な立場の市民等から意見を聴き、政策や市政運営に繋げることで、市民に身近な市政を実現するため。

2 調査の仕様

(1) 調査項目

- 福山城400年博-FUKUYAMA CASTLE EXPO 2022-について
- 「多文化共生のまちづくり」について
- 健康意識の変化について

(2) 調査対象

16歳以上の福山市民又は市外在住で福山市政に関心のある方で福山市市政モニターに登録された方762人（インターネット回答者488人 郵送回答者274人）

(3) 調査方法

インターネット（福山市電子申請サービス）及び郵送により実施

(4) 調査期間

2022年（令和4年）2月14日～2022年（令和4年）2月28日

(5) 分析方法

単純集計及び属性（年齢、性別、地域、職業等、子育て世帯）のクロス集計を実施

(6) 調査集計にあたっての留意事項

○回答結果は小数点第2桁目を四捨五入しています。この関係で、単数回答（複数の選択肢から一つだけを選ぶ形式）の合計値がちょうど「100.0」にならない場合があります。

○複数回答（2つ以上の回答を選ぶ形式）における割合についての単位はパーセントとしています。この場合、回答は有効回答数全体に対して各々の割合を示すものであり、各選択肢の回答を合計しても「100.0」とはなりません。

○本文中の設問の選択肢が長い場合は、簡略化している場合があります。

○本報告書においてクロス集計は、無回答がある為、合計人数は全体の人数と合致しません。

○クロス集計で、母数が少ない項目に関しては、分析文を省略しています。

○クロス集計で、母数が少ない項目に関しては、一部集計から除いています。この場合、属性毎の合計人数は全体の人数と合致しません。

○クロス集計で、属性毎（年齢、性別、地域、職業等、子育て世帯）の回答率が全体の回答率と比べ、下記表のプラス・マイナス値より大きければ、有意な差があったと見なします。有意差があり、プラス値であれば「赤字」、マイナス値であれば「青字」で表示しています。

○クロス集計における分析コメントは、原則として有意差がプラスの項目に記載しています。

■属性毎の有意差とする値

集計対象	有意差
年齢別集計	±10.0 ポイント
性別集計	±5.0 ポイント
地域別集計	±10.0 ポイント
職業等別集計	±10.0 ポイント
子育て世帯の有無別集計	±5.0 ポイント

(7) 発送・回収状況

	発送数	回収数	回収率
インターネット回答	488 件	304 件	62.3%
郵送回答	274 件	208 件	75.9%
合計	762 件	512 件	67.2%

※注 郵送で案内を送って、ネットでご回答いただいた方 5名

【年齢】

区分	モニター数	回答数	回答率
10 歳代	50 件	29 件	58.0%
20 歳代	122 件	67 件	54.9%
30 歳代	140 件	90 件	64.3%
40 歳代	128 件	85 件	66.4%
50 歳代	103 件	70 件	68.0%
60 歳代	101 件	76 件	75.2%
70 歳以上	118 件	95 件	80.5%
合計	762 件	512 件	67.2%

【性別】

区分	モニター数	回答数	回答率
男性	359 件	237 件	66.0%
女性	398 件	271 件	68.1%
その他	5 件	4 件	80.0%
合計	762 件	512 件	67.2%

【地域】

区分	モニター数	回答数	回答率
中部	338 件	226 件	66.9%
南部	48 件	31 件	64.6%
松永	41 件	30 件	73.2%
北部	112 件	72 件	64.3%
東部	107 件	75 件	70.1%
神辺	56 件	44 件	78.6%
市内（小学校区不明）	50 件	31 件	62.0%
市外	10 件	3 件	30.0%
合計	762 件	512 件	67.2%

【職業等】

区分	モニター数	回答数	回答率
正規雇用労働者	282 件	176 件	62.4%
非正規雇用労働者	82 件	57 件	69.5%
自営業	51 件	35 件	68.6%
学生	80 件	45 件	56.3%
主夫・主婦	122 件	92 件	75.4%
その他	145 件	107 件	73.8%
合計	762 件	512 件	67.2%

【子育て世帯】

区分	モニター数	回答数	回答率
はい	206 件	138 件	67.0%
いいえ	487 件	330 件	67.8%
不明	69 件	44 件	63.8%
合計	762 件	512 件	67.2%

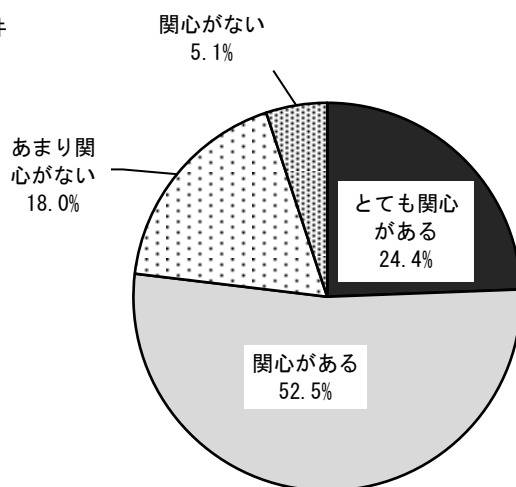
3 調査結果

(1) 福山城400年博 -FUKUYAMA CASTLE EXPO 2022-について

問1 福山城400年博では、オープニングイベントとフィナーレイベントを開催する予定です。それらへの関心度についてお答えください。【単数回答】

「関心がある」が52.5%を占めています。関心層(「とても関心がある」+「関心がある」)は4分の3以上となっています。

回答者数：512件



性別でみると、大きな差はみられません。

子育て世帯別でみると、大きな差はみられません。

	全体	性別			子育て世帯		
		男性	女性	その他	はい	いいえ	不明
回答数	512	237	271	4	138	330	44
とても関心がある	24.4	24.9	24.0	25.0	26.1	25.5	11.4
関心がある	52.5	49.4	55.4	50.0	52.2	50.6	68.2
あまり関心がない	18.0	19.0	17.0	25.0	16.7	18.2	20.5
関心がない	5.1	6.8	3.7	-	5.1	5.8	-
無回答	-	-	-	-	-	-	-

年齢別でみると、『50歳代』では「とても関心がある」の割合が高くなっています。

	全体	年代層の項目						
		10歳代	20歳代	30歳代	40歳代	50歳代	60歳代	70歳以上
回答数	512	29	67	90	85	70	76	95
とても関心がある	24.4	17.2	22.4	25.6	18.8	37.1	15.8	29.5
関心がある	52.5	48.3	59.7	53.3	51.8	44.3	56.6	51.6
あまり関心がない	18.0	27.6	14.9	15.6	21.2	14.3	23.7	14.7
関心がない	5.1	6.9	3.0	5.6	8.2	4.3	3.9	4.2
不明・無回答	-	-	-	-	-	-	-	-

地域別で見ると、『南部』では「とても関心がある」の割合が高くなっています。

	全体	地域(エリア)							
		中部	南部	松永	北部	東部	神辺	市内(小学校区不明)	市外
回答数	512	226	31	30	72	75	44	31	3
とても関心がある	24.4	31.4	38.7	16.7	15.3	21.3	15.9	6.5	33.3
関心がある	52.5	50.9	35.5	60.0	54.2	58.7	54.5	54.8	33.3
あまり関心がない	18.0	14.6	22.6	13.3	23.6	16.0	25.0	22.6	33.3
関心がない	5.1	3.1	3.2	10.0	6.9	4.0	4.5	16.1	-
不明・無回答	-	-	-	-	-	-	-	-	-

職業別で見ると、『主夫・主婦』では「関心がある」の割合が高くなっています。

	全体	職業等					
		正規雇用労働者	非正規雇用労働者	自営業	主夫・主婦	学生	その他
回答数	512	176	57	35	92	45	107
とても関心がある	24.4	27.8	31.6	17.1	22.8	17.8	21.5
関心がある	52.5	51.7	38.6	51.4	63.0	51.1	53.3
あまり関心がない	18.0	14.2	26.3	25.7	12.0	24.4	19.6
関心がない	5.1	6.3	3.5	5.7	2.2	6.7	5.6
不明・無回答	-	-	-	-	-	-	-

【問1で「③あまり関心がない」「④関心がない」と答えた方にお聞きします。】

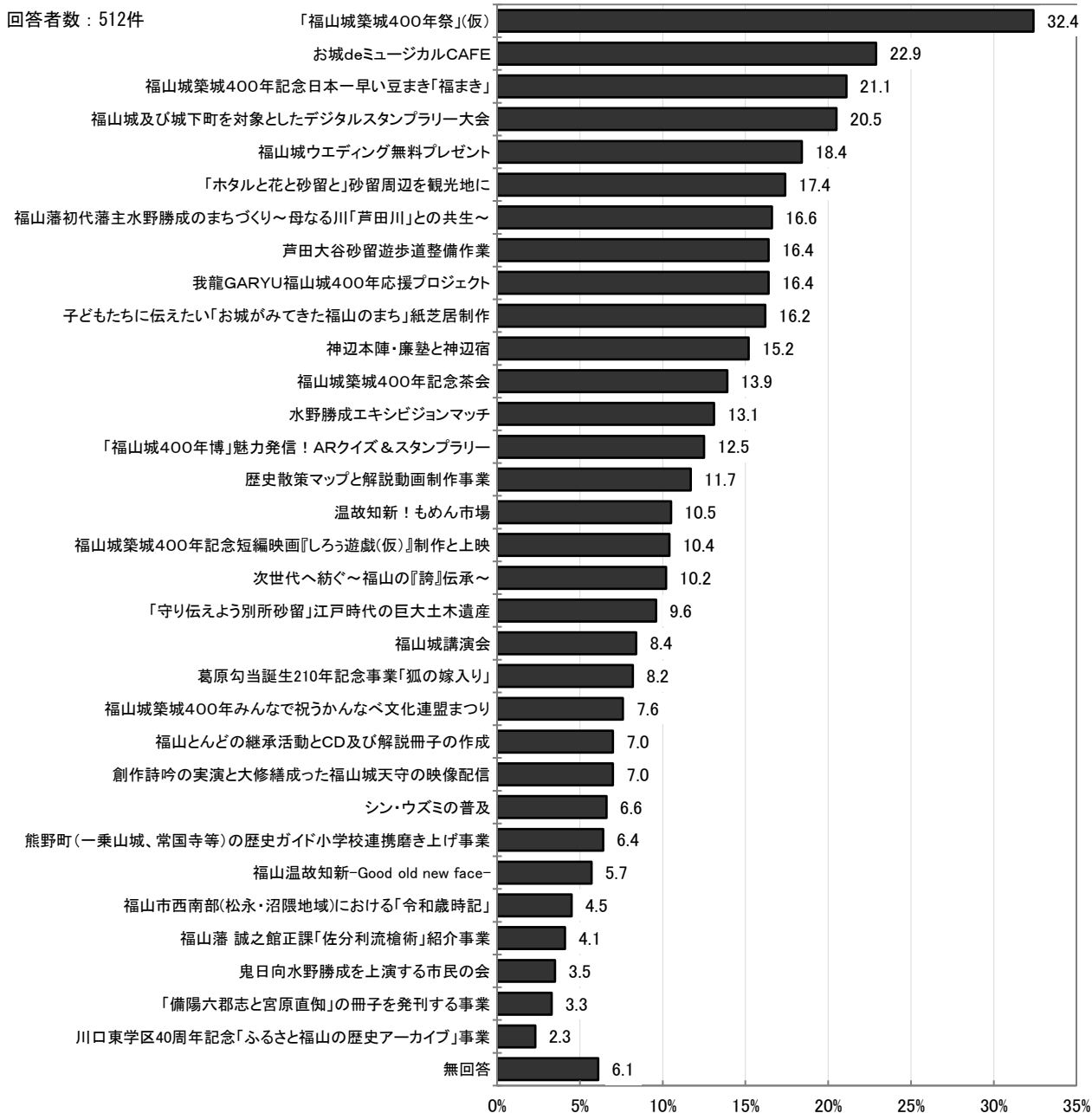
問2 関心がない（持てない）理由を記入してください。【自由記述】

【回答（抜粋）】

内 容	年代	地域
お城に興味がないから	10 歳代	中部
住んでいる地域から離れているため	10 歳代	松永
城やとんど祭りにそもそも興味がないから	20 歳代	南部
お城に興味がない	20 歳代	市内 (小学校区不明)
福山城を身近に感じていないため	20 歳代	北部
プログラムとして興味が湧かないから	30 歳代	南部
福山駅のほうへ行く機会があまりない	30 歳代	北部
子育て中だと子どもの興味がないものには見に行こうとも思わないから	30 歳代	市内 (小学校区不明)
コロナ禍なのでイベント自体に関心がない	40 歳代	神辺
アート、とんど、ライトアップなど、恒例行事との違いが見えづらい	40 歳代	中部
内容が、参加してみたい感じではないから	40 歳代	東部
郊外からはアクセスが大変な事、アナウンスも不十分でわかりにくい	50 歳代	中部
コロナ禍で、職業柄、外出制限が続き、イベント等に心が動かない	50 歳代	北部
福山城に行くことがないので、イベントがあっても行ってみようとは思わない(駐車場がないし、停めるにしても有料なので)	50 歳代	南部
福山城は、観光の価値がどこまであるのか疑問	60 歳代	中部
PRが少ない。何のために行うか不明	60 歳代	市内 (小学校区不明)
コロナ禍でイベントは大丈夫なのか	60 歳代	神辺
何事もそうだが、一部関係者だけで企画・実行しようとしているように思えてならない。市民(各地域の)意見等参考にするのが良い	70 歳以上	中部
周辺地域も考えてもらいたい	70 歳以上	北部
合併住民のため、イベントにあまり関心がない	70 歳以上	神辺

問3 福山城400年博では、地域や団体、事業者等市民の参画による市民企画事業を開催する予定です。市民企画事業について、次の中から特に関心があるものを選んでください。【複数回答】

「福山城築城400年祭」(仮)が32.4%で最も高くなっています。次いで「お城deミュージカルCAFE」が22.9%、「福山城築城400年記念日本一早い豆まき「福まき」」が21.1%が続いています。



性別でみると、『男性』では「福山藩初代藩主水野勝成のまちづくり～母なる川「芦田川」との共生～」の割合が高く、『女性』では「お城deミュージカルCAFE」「福山城築城400年記念日本一早い豆まき「福まき」」の割合が高くなっています。

子育て世帯別でみると、『はい(子育て世帯)』では「お城deミュージカルCAFE」「福山城築城400年記念日本一早い豆まき「福まき」」「福山城及び城下町を対象としたデジタルスタンプラリー大会」「子どもたちに伝えたい「お城がみてきた福山のまち」紙芝居制作」の割合が高くなっています。

	全体	性別			子育て世帯		
		男性	女性	その他	はい	いいえ	不明
回答数	512	237	271	4	138	330	44
「福山城築城400年祭」(仮)	32.4	35.9	29.5	25.0	31.9	33.3	27.3
お城deミュージカルCAFE	22.9	13.5	31.0	25.0	28.3	20.9	20.5
福山城築城400年記念日本一早い豆まき「福まき」	21.1	11.8	28.8	50.0	26.1	19.4	18.2
福山城及び城下町を対象としたデジタルスタンプラリー大会	20.5	20.3	21.0	-	26.8	17.9	20.5
福山城ウエディング無料プレゼント	18.4	15.2	21.4	-	20.3	17.3	20.5
「ホテルと花と砂留と」砂留周辺を観光地に	17.4	15.2	19.2	25.0	18.8	17.0	15.9
福山藩初代藩主水野勝成のまちづくり～母なる川「芦田川」との共生～	16.6	22.4	11.8	-	8.0	20.6	13.6
芦田大谷砂留遊歩道整備作業	16.4	16.9	16.2	-	15.2	17.3	13.6
我龍GARYU福山城400年応援プロジェクト	16.4	12.7	19.9	-	18.8	16.4	9.1
子どもたちに伝えたい「お城がみてきた福山のまち」紙芝居制作	16.2	12.7	19.6	-	21.7	14.2	13.6
神辺本陣・廉塾と神辺宿	15.2	18.1	12.9	-	12.3	17.0	11.4
福山城築城400年記念茶会	13.9	12.2	15.5	-	15.2	13.0	15.9
水野勝成エキシビジョンマッチ	13.1	12.7	13.7	-	9.4	15.2	9.1
「福山城400年博」魅力発信！ARクイズ&スタンプラリー	12.5	10.1	14.8	-	15.2	10.9	15.9
歴史散策マップと解説動画制作事業	11.7	13.9	10.0	-	5.8	14.5	9.1
温故知新！もめん市場	10.5	8.0	12.9	-	13.0	9.7	9.1
福山城築城400年記念短編映画『しろろ遊戯(仮)』制作と上映	10.4	12.7	8.1	25.0	6.5	13.3	-
次世代へ紡ぐ～福山の『誇』伝承～	10.2	13.5	7.4	-	2.9	12.7	13.6
「守り伝えよう別所砂留」江戸時代の巨大土木遺産	9.6	11.8	7.7	-	2.2	12.7	9.1
福山城講演会	8.4	11.4	5.5	25.0	5.1	10.0	6.8
葛原勾当誕生210年記念事業「狐の嫁入り」	8.2	8.9	7.7	-	5.1	9.1	11.4
福山城築城400年みんなで祝うかなべ文化連盟まつり	7.6	5.1	9.6	25.0	6.5	7.9	9.1
福山とんどの継承活動とCD及び解説冊子の作成	7.0	8.9	5.5	-	3.6	8.5	6.8
創作詩吟の実演と大修繕成った福山城天守の映像配信	7.0	9.3	5.2	-	1.4	9.4	6.8
シン・ウズミの普及	6.6	3.4	9.6	-	5.8	7.6	2.3
熊野町(一乗山城、常国寺等)の歴史ガイド小学校連携磨き上げ事業	6.4	9.3	3.7	25.0	3.6	7.0	11.4
福山温故知新-Good old new face-	5.7	6.8	4.8	-	4.3	5.5	11.4
福山市西南部(松永・沼隈地域)における「令和歳時記」	4.5	6.3	3.0	-	2.9	5.2	4.5
福山藩 誠之館正課「佐分利流槍術」紹介事業	4.1	5.5	3.0	-	2.9	5.2	-
鬼日向水野勝成を上演する市民の会	3.5	6.3	1.1	-	2.2	4.5	-
「備陽六郡志と宮原直伽」の冊子を発刊する事業	3.3	5.9	1.1	-	-	4.8	2.3
川口東学区40周年記念「ふるさと福山の歴史アーカイブ」事業	2.3	1.7	3.0	-	1.4	2.7	2.3
無回答	6.1	8.4	4.1	-	3.6	7.0	6.8

年齢別でみると、『10 歳代』では「「ホテルと花と砂留と」砂留周辺を観光地に」の割合が高く、『40 歳代』では「お城deミュージカルCAFE」の割合が高く、『60 歳代』では「福山藩初代藩主水野勝成のまちづくり～母なる川「芦田川」との共生～」の割合が高く、『70 歳以上』では「福山藩初代藩主水野勝成のまちづくり～母なる川「芦田川」との共生～」「次世代へ紡ぐ～福山の『誇』伝承～」「「守り伝えよう別所砂留」江戸時代の巨大土木遺産」「創作詩吟の実演と大修復成った福山城天守の映像配信」の割合が高くなっています。

	全体	年代層の項目						
		10歳代	20歳代	30歳代	40歳代	50歳代	60歳代	70歳以上
回答数	512	29	67	90	85	70	76	95
「福山城築城400年祭」(仮)	32.4	27.6	28.4	26.7	35.3	40.0	30.3	35.8
お城deミュージカルCAFE	22.9	24.1	25.4	23.3	36.5	22.9	17.1	12.6
福山城築城400年記念日本一早い豆まき「福まき」	21.1	13.8	23.9	24.4	27.1	20.0	14.5	18.9
福山城及び城下町を対象としたデジタルスタンプラリー大会	20.5	10.3	25.4	27.8	23.5	18.6	17.1	14.7
福山城ウエディング無料プレゼント	18.4	20.7	23.9	24.4	21.2	15.7	9.2	14.7
「ホテルと花と砂留と」砂留周辺を観光地に	17.4	27.6	14.9	15.6	17.6	18.6	14.5	18.9
福山藩初代藩主水野勝成のまちづくり～母なる川「芦田川」との共生～	16.6	-	10.4	4.4	10.6	14.3	31.6	32.6
芦田大谷砂留遊歩道整備作業	16.4	13.8	20.9	17.8	8.2	15.7	18.4	18.9
我龍GARYU福山城400年応援プロジェクト	16.4	13.8	7.5	13.3	22.4	24.3	19.7	12.6
子どもたちに伝えたい「お城がみてきた福山のまち」紙芝居制作	16.2	17.2	9.0	16.7	15.3	11.4	21.1	21.1
神辺本陣・康塾と神辺宿	15.2	6.9	7.5	11.1	18.8	15.7	22.4	17.9
福山城築城400年記念茶会	13.9	6.9	17.9	15.6	14.1	22.9	9.2	8.4
水野勝成エキシビジョンマッチ	13.1	6.9	6.0	11.1	18.8	12.9	10.5	18.9
「福山城400年博」魅力発信！ARクイズ&スタンプラリー	12.5	13.8	16.4	15.6	15.3	10.0	7.9	9.5
歴史散策マップと解説動画制作事業	11.7	3.4	9.0	6.7	7.1	18.6	17.1	15.8
温故知新！もめん市場	10.5	10.3	7.5	12.2	10.6	5.7	13.2	12.6
福山城築城400年記念短編映画『しろう遊戯(仮)』制作と上映	10.4	6.9	1.5	7.8	8.2	12.9	13.2	17.9
次世代へ紡ぐ～福山の『誇』伝承～	10.2	3.4	3.0	1.1	5.9	11.4	11.8	27.4
「守り伝えよう別所砂留」江戸時代の巨大土木遺産	9.6	-	3.0	3.3	1.2	10.0	13.2	27.4
福山城講演会	8.4	-	3.0	4.4	4.7	14.3	10.5	15.8
葛原勾当誕生210年記念事業「狐の嫁入り」	8.2	6.9	6.0	6.7	5.9	5.7	9.2	14.7
福山城築城400年みんなで祝うかなべ文化連盟まつり	7.6	-	6.0	5.6	8.2	5.7	9.2	12.6
福山とんどの継承活動とCD及び解説冊子の作成	7.0	-	3.0	2.2	5.9	5.7	10.5	15.8
創作詩吟の実演と大修復成った福山城天守の映像配信	7.0	3.4	3.0	1.1	2.4	4.3	11.8	18.9
シン・ウズミの普及	6.6	6.9	11.9	8.9	4.7	4.3	6.6	4.2
熊野町(一乗山城、常国寺等)の歴史ガイド小学校連携磨き上げ事業	6.4	-	1.5	4.4	2.4	5.7	11.8	13.7
福山温故知新-Good old new face-	5.7	3.4	3.0	2.2	8.2	7.1	1.3	11.6
福山市西南部(松永・沼隈地域)における「令和歳時記」	4.5	-	1.5	7.8	1.2	2.9	6.6	7.4
福山藩 誠之館正課「佐分利流槍術」紹介事業	4.1	-	1.5	1.1	4.7	4.3	5.3	8.4
鬼日向水野勝成を上演する市民の会	3.5	-	1.5	-	3.5	2.9	2.6	10.5
「備陽六郡志と宮原直伽」の冊子を発刊する事業	3.3	-	-	-	-	2.9	10.5	7.4
川口東学区40周年記念「ふるさと福山の歴史アーカイブ」事業	2.3	-	3.0	4.4	-	2.9	3.9	1.1
不明・無回答	6.1	6.9	3.0	5.6	5.9	7.1	5.3	8.4

地域別でみると、『松永』では「福山城及び城下町を対象としたデジタルスタンプラリー大会」「福山市西南部(松永・沼隈地域)における「令和歳時記」」の割合が高く、『北部』では「芦田大谷砂留遊歩道整備作業」の割合が高く、『神辺』では「「ホタルと花と砂留と」砂留周辺を観光地に」「神辺本陣・廉塾と神辺宿」「守り伝えよう別所砂留」江戸時代の巨大土木遺産」「福山城築城400年みんなで祝うかなべ文化連盟まつり」の割合が高くなっています。

	全体	地域(エリア)							
		中部	南部	松永	北部	東部	神辺	市内(小学校区不明)	市外
回答数	512	226	31	30	72	75	44	31	3
「福山城築城400年祭」(仮)	32.4	39.8	19.4	23.3	29.2	28.0	29.5	19.4	66.7
お城deミュージカルCAFE	22.9	25.7	19.4	23.3	13.9	24.0	22.7	25.8	-
福山城築城400年記念日本一早い豆まき「福まき」	21.1	24.8	22.6	13.3	20.8	18.7	15.9	12.9	33.3
福山城及び城下町を対象としたデジタルスタンプラリー大会	20.5	21.2	9.7	36.7	12.5	24.0	22.7	16.1	33.3
福山城ウエディング無料プレゼント	18.4	19.9	16.1	26.7	12.5	17.3	15.9	19.4	33.3
「ホタルと花と砂留と」砂留周辺を観光地に	17.4	14.2	16.1	6.7	20.8	13.3	38.6	22.6	33.3
福山藩初代藩主水野勝成のまちづくり～母なる川「芦田川」との共生～	16.6	17.7	6.5	16.7	25.0	16.0	15.9	-	33.3
芦田大谷砂留遊歩道整備作業	16.4	13.7	12.9	6.7	29.2	17.3	18.2	12.9	33.3
我龍GARYU福山城400年応援プロジェクト	16.4	19.5	16.1	6.7	19.4	18.7	6.8	6.5	-
子どもたちに伝えたい「お城がみてきた福山のまち」紙芝居制作	16.2	17.3	22.6	3.3	12.5	21.3	18.2	6.5	33.3
神辺本陣・廉塾と神辺宿	15.2	11.1	6.5	6.7	22.2	10.7	45.5	12.9	33.3
福山城築城400年記念茶会	13.9	13.3	16.1	10.0	11.1	14.7	18.2	12.9	66.7
水野勝成エキシビジョンマッチ	13.1	14.6	9.7	6.7	6.9	18.7	13.6	12.9	-
「福山城400年博」魅力発信！ARクイズ&スタンプラリー	12.5	14.6	12.9	20.0	5.6	12.0	9.1	9.7	33.3
歴史散策マップと解説動画制作事業	11.7	12.8	9.7	3.3	11.1	14.7	11.4	9.7	-
温故知新！もめん市場	10.5	12.8	3.2	3.3	12.5	6.7	11.4	9.7	33.3
福山城築城400年記念短編映画『しろろ遊戯(仮)』制作と上映	10.4	13.3	6.5	10.0	2.8	12.0	11.4	3.2	33.3
次世代へ紡ぐ～福山の『誇』伝承～	10.2	10.6	9.7	3.3	6.9	18.7	9.1	-	33.3
「守り伝えよう別所砂留」江戸時代の巨大土木遺産	9.6	7.5	3.2	6.7	18.1	8.0	20.5	3.2	-
福山城講演会	8.4	9.3	3.2	6.7	8.3	9.3	11.4	3.2	-
葛原勾当誕生210年記念事業「狐の嫁入り」	8.2	8.4	-	6.7	8.3	6.7	15.9	6.5	33.3
福山城築城400年みんなで祝うかなべ文化連盟まつり	7.6	5.8	3.2	10.0	6.9	4.0	27.3	6.5	-
福山とんどの継承活動とCD及び解説冊子の作成	7.0	9.7	3.2	3.3	5.6	8.0	2.3	3.2	-
創作詩吟の美演と大修繕成った福山城天守の映像配信	7.0	6.2	3.2	6.7	6.9	12.0	4.5	9.7	-
シン・ウズミの普及	6.6	7.1	9.7	-	4.2	9.3	6.8	3.2	33.3
熊野町(一乗山城、常国寺等)の歴史ガイド小学校連携携磨き上げ事業	6.4	6.6	16.1	3.3	11.1	2.7	2.3	3.2	-
福山温故知新-Good old new face-	5.7	5.8	12.9	3.3	-	9.3	6.8	3.2	-
福山市西南部(松永・沼隈地域)における「令和歳時記」	4.5	4.4	9.7	26.7	-	1.3	2.3	-	-
福山藩 誠之館正課「佐分利流槍術」紹介事業	4.1	6.2	-	-	4.2	1.3	6.8	-	-
鬼日向水野勝成を上演する市民の会	3.5	4.4	-	6.7	5.6	1.3	2.3	-	-
「備陽六郡志と宮原直御」の冊子を発刊する事業	3.3	2.2	-	3.3	4.2	6.7	4.5	3.2	-
川口東学区40周年記念「ふるさと福山の歴史アーカイブ」事業	2.3	4.4	-	-	1.4	1.3	-	-	-
不明・無回答	6.1	5.3	-	3.3	8.3	6.7	6.8	12.9	-

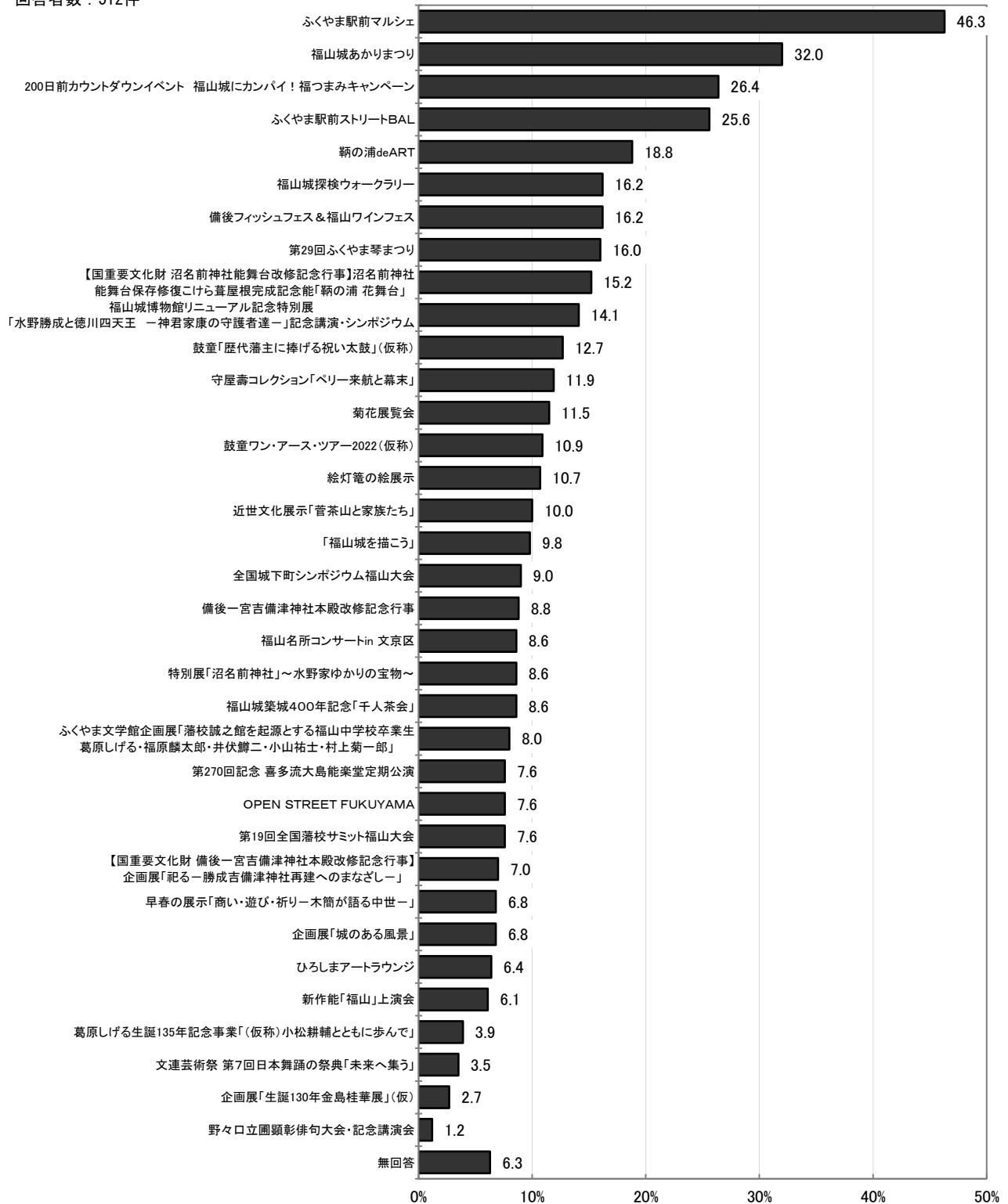
職業別でみると、『非正規雇用労働者』では「我龍GARYU福山城400年応援プロジェクト」「子どもたちに伝えたい「お城がみてきた福山のまち」紙芝居制作」の割合が高く、『学生』では「「ホテルと花と砂留と」砂留周辺を観光地に」の割合が高くなっています。

	全体	職業等					
		正規雇用労働者	非正規雇用労働者	自営業	主夫・主婦	学生	その他
回答数	512	176	57	35	92	45	107
「福山城築城400年祭」(仮)	32.4	33.0	29.8	28.6	34.8	35.6	30.8
お城deミュージカルCAFE	22.9	22.7	29.8	11.4	22.8	26.7	21.5
福山城築城400年記念日本一早い豆まき「福まき」	21.1	23.3	29.8	11.4	29.3	11.1	13.1
福山城及び城下町を対象としたデジタルスタンプラリー大会	20.5	22.7	28.1	17.1	21.7	13.3	15.9
福山城ウエディング無料プレゼント	18.4	21.0	24.6	14.3	16.3	20.0	13.1
「ホテルと花と砂留と」砂留周辺を観光地に	17.4	14.8	17.5	11.4	20.7	28.9	15.9
福山藩初代藩主水野勝成のまちづくり～母なる川「芦田川」との共生～	16.6	8.5	17.5	25.7	19.6	6.7	28.0
芦田大谷砂留遊歩道整備作業	16.4	13.1	22.8	17.1	19.6	24.4	12.1
我龍GARYU福山城400年応援プロジェクト	16.4	14.8	31.6	20.0	17.4	11.1	11.2
子どもたちに伝えたい「お城がみてきた福山のまち」紙芝居制作	16.2	10.2	26.3	17.1	23.9	13.3	15.0
神辺本陣・廉塾と神辺宿	15.2	15.9	10.5	22.9	14.1	8.9	17.8
福山城築城400年記念茶会	13.9	17.0	15.8	20.0	7.6	11.1	12.1
水野勝成エキシビジョンマッチ	13.1	13.1	14.0	11.4	17.4	6.7	12.1
「福山城400年博」魅力発信！ARクイズ&スタンプラリー	12.5	13.6	17.5	5.7	10.9	20.0	8.4
歴史散策マップと解説動画制作事業	11.7	9.1	14.0	8.6	13.0	8.9	15.9
温故知新！もめん市場	10.5	10.8	5.3	2.9	14.1	8.9	13.1
福山城築城400年記念短編映画『しろろ遊戯(仮)』制作と上映	10.4	9.1	14.0	17.1	7.6	4.4	13.1
次世代へ紡ぐ～福山の『誇』伝承～	10.2	6.3	8.8	8.6	15.2	4.4	15.9
「守り伝えよう別所砂留」江戸時代の巨大土木遺産	9.6	4.0	7.0	2.9	18.5	2.2	17.8
福山城講演会	8.4	8.0	10.5	8.6	8.7	-	11.2
葛原勾当誕生210年記念事業「狐の嫁入り」	8.2	6.8	1.8	5.7	14.1	4.4	11.2
福山城築城400年みんなで祝うかななべ文化連盟まつり	7.6	8.5	3.5	8.6	10.9	2.2	7.5
福山とんどの継承活動とCD及び解説冊子の作成	7.0	5.1	7.0	8.6	8.7	2.2	10.3
創作詩吟の実演と大修繕になった福山城天守の映像配信	7.0	2.8	5.3	5.7	15.2	6.7	8.4
シン・ウズミの普及	6.6	5.7	8.8	8.6	5.4	11.1	5.6
熊野町(一乗山城、常国寺等)の歴史ガイド小学校連携磨き上げ事業	6.4	3.4	5.3	5.7	8.7	-	13.1
福山温故知新-Good old new face-	5.7	4.0	3.5	5.7	8.7	4.4	7.5
福山市西南部(松永・沼隈地域)における「令和歳時記」	4.5	5.1	1.8	2.9	4.3	2.2	6.5
福山藩 誠之館正課「佐分利流槍術」紹介事業	4.1	2.8	3.5	2.9	5.4	-	7.5
鬼日向水野勝成を上演する市民の会	3.5	1.1	3.5	2.9	5.4	-	7.5
「備陽六郡志と宮原直樹」の冊子を発刊する事業	3.3	-	7.0	8.6	5.4	-	4.7
川口東学区40周年記念「ふるさと福山の歴史アーカイブ」事業	2.3	2.3	5.3	-	1.1	2.2	2.8
不明・無回答	6.1	5.7	7.0	2.9	2.2	4.4	11.2

問4 福山城400年博では、オープニングイベント、フィナーレイベント及び市民企画事業のほかに、多くのイベントや関連事業を予定しています。これらのイベント等について、特に関心があるものを選んでください。【複数回答】

「ふくやま駅前マルシェ」が46.3%で最も高くなっています。次いで「福山城あかりまつり」が32.0%、「200日前カウントダウンイベント 福山城にカンパイ！ 福つまみキャンペーン」が26.4%が続いています。

回答者数：512件



性別でみると、『男性』では「福山城博物館リニューアル記念特別展「水野勝成と徳川四天王 ー神君家康の守護者達ー」記念講演・シンポジウム」の割合が高く、『女性』では「ふくやま駅前マルシェ」「福山城あかりまつり」「200 日前カウントダウンイベント 福山城にカンパイ！ 福つまみキャンペーン」「第 29 回ふくやま琴まつり」の割合が高くなっています。

子育て世帯別でみると、『はい(子育て世帯)』では「ふくやま駅前マルシェ」「福山城あかりまつり」「200 日前カウントダウンイベント 福山城にカンパイ！ 福つまみキャンペーン」「ふくやま駅前ストリートBAL」「福山城探検ウォークラリー」「備後フィッシュフェス&福山ワインフェス」「福山城を描こう」の割合が高くなっています。

	全体	性別			子育て世帯		
		男性	女性	その他	はい	いいえ	不明
回答数	512	237	271	4	138	330	44
ふくやま駅前マルシェ	46.3	35.0	55.7	75.0	58.0	41.8	43.2
福山城あかりまつり	32.0	23.2	39.9	25.0	37.7	30.9	22.7
200日前カウントダウンイベント 福山城にカンパイ！ 福つまみキャンペーン	26.4	19.4	32.5	25.0	34.8	23.9	18.2
ふくやま駅前ストリートBAL	25.6	22.8	27.7	50.0	34.8	22.1	22.7
鞆の浦deART	18.8	16.0	21.0	25.0	17.4	20.3	11.4
福山城探検ウォークラリー	16.2	12.2	19.9	-	21.7	15.2	6.8
備後フィッシュフェス&福山ワインフェス	16.2	13.9	18.5	-	24.6	13.3	11.4
第29回ふくやま琴まつり	16.0	10.5	21.0	-	15.9	16.1	15.9
【国重要文化財 沼名前神社能舞台改修記念行事】沼名前神社 能舞台保存修復こけら葺屋根完成記念能「鞆の浦 花舞台」	15.2	16.0	14.8	-	8.7	18.2	13.6
福山城博物館リニューアル記念特別展「水野勝成と徳川四天王 ー神君家康の守護者達ー」記念講演・シンポジウム	14.1	19.8	9.2	-	5.8	17.6	13.6
鼓童「歴代藩主に捧げる祝い太鼓」(仮称)	12.7	12.7	12.9	-	7.2	15.2	11.4
守屋壽コレクション「ペリー来航と幕末」	11.9	12.2	11.8	-	5.1	14.2	15.9
菊花展覧会	11.5	9.3	13.7	-	5.1	15.2	4.5
鼓童ワン・アース・ツアー2022(仮称)	10.9	8.4	13.3	-	10.9	10.9	11.4
絵灯籠の絵展示	10.7	5.9	14.8	25.0	12.3	10.9	4.5
近世文化展示「菅茶山と家族たち」	10.0	14.8	5.5	25.0	3.6	12.7	9.1
「福山城を描こう」	9.8	5.9	13.3	-	15.2	8.5	2.3
全国城下町シンポジウム福山大会	9.0	10.1	8.1	-	3.6	11.5	6.8
備後一宮吉備津神社本殿改修記念行事	8.8	11.8	5.9	25.0	5.1	10.0	11.4
福山名所コンサートin 文京区	8.6	7.6	9.6	-	5.8	8.5	18.2
特別展「沼名前神社」～水野家ゆかりの宝物～	8.6	9.3	7.7	25.0	5.8	9.4	11.4
福山城築城400年記念「千人茶会」	8.6	8.0	9.2	-	9.4	8.2	9.1
ふくやま文学館企画展「藩校誠之館を起源とする福山中学校卒業生 ー葛原しげる・福原麟太郎・井伏鱒二・小山祐士・村上菊一郎」	8.0	9.7	6.6	-	2.2	9.7	13.6
第270回記念 喜多流大島能楽堂定期公演	7.6	5.9	9.2	-	5.1	9.1	4.5
OPEN STREET FUKUYAMA	7.6	5.5	9.6	-	8.0	8.2	2.3
第19回全国藩校サミット福山大会	7.6	11.0	4.8	-	4.3	9.7	2.3
【国重要文化財 備後一宮吉備津神社本殿改修記念行事】企画展「祀るー勝成吉備津神社再建へのまなざしー」	7.0	11.0	3.7	-	2.2	8.8	9.1
早春の展示「商い・遊び・祈りー木簡が語る中世ー」	6.8	7.6	6.3	-	5.1	7.6	6.8
企画展「城のある風景」	6.8	9.3	4.8	-	1.4	9.4	4.5
ひろしまアートラウンジ	6.4	5.9	6.6	25.0	10.1	4.5	9.1
新作能「福山」上演会	6.1	5.5	6.6	-	6.5	6.1	4.5
葛原しげるの生誕135年記念事業「(仮称)小松耕輔とともに歩んで」	3.9	5.9	2.2	-	0.7	5.5	2.3
文連芸術祭 第7回日本舞踊の祭典「未来へ集う」	3.5	2.5	4.4	-	1.4	4.2	4.5
企画展「生誕130年金島桂華展」(仮)	2.7	2.1	2.6	30.0	-	3.6	4.5
野々口立圃顕彰俳句大会・記念講演会	1.2	1.3	1.1	-	0.7	1.5	-
無回答	6.3	8.0	4.8	-	2.9	7.3	9.1

年齢別でみると、『20歳代』『30歳代』では「ふくやま駅前マルシェ」の割合が高く、『40歳代』では「ふくやま駅前マルシェ」「福山城あかりまつり」「200日前カウントダウンイベント 福山城にカンパイ！福つまみキャンペーン」「ふくやま駅前ストリートBAL」「福山城探検ウォークラリー」の割合が高く、『50歳代』では「【国重要文化財 沼名前神社能舞台改修記念行事】沼名前神社 能舞台保存修復こけら葺屋根完成記念能「鞆の浦 花舞台」」の割合が高く、『60歳代』では「守屋壽コレクション「ペリー来航と幕末」」の割合が高く、『70歳以上』では「福山城博物館リニューアル記念特別展「水野勝成と徳川四天王 一神君家康の守護者達」」記念講演・シンポジウム」「鼓童「歴代藩主に捧げる祝い太鼓」(仮称)」「菊花展覧会」の割合が高くなっています。

	全体	年代層の項目						
		10歳代	20歳代	30歳代	40歳代	50歳代	60歳代	70歳以上
回答数	512	29	67	90	85	70	76	95
ふくやま駅前マルシェ	46.3	34.5	62.7	63.3	56.5	48.6	30.3	24.2
福山城あかりまつり	32.0	27.6	25.4	34.4	42.4	35.7	28.9	26.3
200日前カウントダウンイベント 福山城にカンパイ！福つまみキャンペーン	26.4	20.7	32.8	28.9	38.8	31.4	19.7	11.6
ふくやま駅前ストリートBAL	25.6	10.3	32.8	32.2	40.0	32.9	18.4	6.3
鞆の浦deART	18.8	17.2	16.4	18.9	22.4	21.4	13.2	20.0
福山城探検ウォークラリー	16.2	6.9	6.0	18.9	28.2	20.0	15.8	10.5
備後フィッシュフェス&福山ワインフェス	16.2	6.9	14.9	20.0	23.5	18.6	14.5	9.5
第29回ふくやま琴まつり	16.0	17.2	13.4	13.3	17.6	15.7	11.8	22.1
【国重要文化財 沼名前神社能舞台改修記念行事】沼名前神社 能舞台保存修復こけら葺屋根完成記念能「鞆の浦 花舞台」	15.2	3.4	10.4	3.3	14.1	27.1	17.1	24.2
福山城博物館リニューアル記念特別展「水野勝成と徳川四天王 一神君家康の守護者達」記念講演・シンポジウム	14.1	3.4	1.5	5.6	9.4	15.7	17.1	34.7
鼓童「歴代藩主に捧げる祝い太鼓」(仮称)	12.7	3.4	6.0	5.6	11.8	7.1	19.7	26.3
守屋壽コレクション「ペリー来航と幕末」	11.9	3.4	6.0	4.4	7.1	12.9	27.6	16.8
菊花展覧会	11.5	3.4	7.5	6.7	3.5	7.1	17.1	27.4
鼓童ワン・アース・ツアー2022(仮称)	10.9	6.9	7.5	10.0	10.6	15.7	13.2	10.5
絵灯籠の絵展示	10.7	10.3	14.9	12.2	12.9	11.4	6.6	7.4
近世文化展示「菅茶山と家族たち」	10.0	10.3	3.0	4.4	7.1	5.7	18.4	18.9
「福山城を描こう」	9.8	13.8	9.0	5.6	14.1	11.4	10.5	7.4
全国城下町シンポジウム福山大会	9.0	-	3.0	4.4	8.2	11.4	10.5	17.9
備後一宮吉備津神社本殿改修記念行事	8.8	3.4	6.0	2.2	7.1	7.1	11.8	18.9
福山名所コンサートin 文京区	8.6	6.9	9.0	5.6	7.1	10.0	11.8	9.5
特別展「沼名前神社」～水野家ゆかりの宝物～	8.6	-	7.5	2.2	5.9	5.7	10.5	21.1
福山城築城400年記念「千人茶会」	8.6	-	7.5	5.6	9.4	12.9	7.9	11.6
ふくやま文学館企画展「藩校誠之館を起源とする福山中学校卒業生 一葛原しげる・福原麟太郎・井伏鱒二・小山祐士・村上菊一郎」	8.0	-	3.0	3.3	2.4	2.9	17.1	20.0
第270回記念 喜多流大島能楽堂定期公演	7.6	-	3.0	3.3	8.2	11.4	3.9	16.8
OPEN STREET FUKUYAMA	7.6	10.3	11.9	6.7	12.9	10.0	2.6	2.1
第19回全国藩校サミット福山大会	7.6	3.4	1.5	3.3	8.2	12.9	9.2	11.6
【国重要文化財 備後一宮吉備津神社本殿改修記念行事】企画展「祀るー勝成吉備津神社再建へのまなざしー」	7.0	-	3.0	1.1	4.7	4.3	10.5	18.9
早春の展示「商い・遊び・祈りー木簡が語る中世ー」	6.8	-	6.0	5.6	7.1	8.6	6.6	9.5
企画展「城のある風景」	6.8	3.4	1.5	4.4	5.9	8.6	10.5	10.5
ひろしまアートラウンジ	6.4	6.9	9.0	15.6	4.7	7.1	1.3	1.1
新作能「福山」上演会	6.1	-	6.0	4.4	10.6	5.7	7.9	4.2
葛原しげる生誕135年記念事業「(仮称)小松耕輔とともに歩んで」	3.9	-	-	-	1.2	4.3	7.9	10.5
文連芸術祭 第7回日本舞踊の祭典「未来へ集う」	3.5	-	4.5	-	5.9	4.3	1.3	6.3
企画展「生誕130年金島桂華展」(仮)	2.7	-	-	-	2.4	1.4	7.9	5.3
野々口立圃顕彰俳句大会・記念講演会	1.2	-	-	1.1	-	-	2.6	3.2
不明・無回答	6.3	3.4	3.0	3.3	5.9	4.3	5.3	14.7

地域別でみると、『北部』では「備後一宮吉備津神社本殿改修記念行事」の割合が高く、『神辺』では「備後フィッシュフェス&福山ワインフェス」「葛原しげる生誕135年記念事業(仮称)小松耕輔とともに歩んで」「企画展「生誕130年金島桂華展」(仮)」の割合が高くなっています。

	全体	地域(エリア)							
		中部	南部	松永	北部	東部	神辺	市内(小学校区不明)	市外
回答数	512	226	31	30	72	75	44	31	3
ふくやま駅前マルシェ	46.3	53.5	45.2	43.3	29.2	37.3	40.9	64.5	66.7
福山城あかりまつり	32.0	38.5	16.1	26.7	16.7	36.0	38.6	25.8	-
200日前カウントダウンイベント 福山城にカンパイ! 福つまみキャンペーン	26.4	30.1	25.8	20.0	15.3	30.7	27.3	19.4	33.3
ふくやま駅前ストリートBAL	25.6	31.4	32.3	23.3	11.1	20.0	25.0	25.8	33.3
鞆の浦deART	18.8	21.2	19.4	13.3	15.3	16.0	18.2	22.6	-
福山城探検ウォークラリー	16.2	16.8	12.9	16.7	5.6	22.7	18.2	22.6	-
備後フィッシュフェス&福山ワインフェス	16.2	18.6	9.7	10.0	9.7	18.7	27.3	6.5	-
第29回ふくやま琴まつり	16.0	17.7	9.7	16.7	18.1	14.7	9.1	16.1	33.3
【国重要文化財 沼名前神社能舞台改修記念行事】沼名前神社 能舞台保存修復こけら葺屋根完成記念能「鞆の浦 花舞台」	15.2	15.9	19.4	16.7	12.5	18.7	11.4	9.7	-
福山城博物館リニューアル記念特別展「水野勝成と徳川四天王 一神君家康の守護者達」記念講演・シンポジウム	14.1	15.9	12.9	20.0	11.1	14.7	11.4	6.5	-
鼓童「歴代藩主に捧げる祝い太鼓」(仮称)	12.7	13.7	9.7	10.0	12.5	20.0	6.8	3.2	-
守屋壽コレクション「ペリー来航と幕末」	11.9	11.5	6.5	16.7	13.9	14.7	11.4	-	66.7
菊花展覧会	11.5	12.4	12.9	13.3	11.1	12.0	11.4	3.2	-
鼓童ワン・アース・ツアー2022(仮称)	10.9	13.3	12.9	10.0	9.7	10.7	4.5	3.2	33.3
絵灯籠の絵展示	10.7	11.9	6.5	3.3	16.7	6.7	15.9	3.2	-
近世文化展示「菅茶山と家族たち」	10.0	8.0	-	10.0	15.3	12.0	18.2	3.2	33.3
「福山城を描こう」	9.8	10.2	6.5	10.0	9.7	6.7	18.2	6.5	-
全国城下町シンポジウム福山大会	9.0	12.4	3.2	3.3	6.9	8.0	4.5	9.7	-
備後一宮吉備津神社本殿改修記念行事	8.8	4.9	3.2	6.7	26.4	9.3	11.4	-	-
福山名所コンサートin 文京区	8.6	8.8	9.7	6.7	11.1	8.0	6.8	3.2	33.3
特別展「沼名前神社」～水野家ゆかりの宝物～	8.6	9.3	16.1	6.7	9.7	6.7	6.8	3.2	-
福山城築城400年記念「千人茶会」	8.6	8.4	9.7	-	8.3	10.7	11.4	3.2	66.7
ふくやま文学館企画展「藩校誠之館を起源とする福山中学校卒業生 ー葛原しげる・福原麟太郎・井伏鱒二・小山祐士・村上菊一郎」	8.0	9.3	12.9	10.0	2.8	6.7	9.1	6.5	-
第270回記念 喜多流大島能楽堂定期公演	7.6	8.8	6.5	3.3	4.2	10.7	4.5	6.5	33.3
OPEN STREET FUKUYAMA	7.6	8.0	6.5	10.0	4.2	10.7	6.8	6.5	-
第19回全国藩校サミット福山大会	7.6	9.7	6.5	6.7	11.1	4.0	2.3	3.2	-
【国重要文化財 備後一宮吉備津神社本殿改修記念行事】企画展「祀る一勝成吉備津神社再建へのまなざしー」	7.0	5.8	3.2	6.7	13.9	10.7	4.5	-	-
早春の展示「商い・遊び・祈りー木簡が語る中世ー」	6.8	7.1	-	3.3	5.6	12.0	11.4	-	-
企画展「城のある風景」	6.8	8.0	3.2	-	4.2	5.3	13.6	9.7	-
ひろしまアートラウンジ	6.4	6.6	6.5	-	6.9	8.0	6.8	3.2	33.3
新作能「福山」上演会	6.1	6.2	9.7	-	4.2	8.0	2.3	9.7	33.3
葛原しげるの生誕135年記念事業(仮称)小松耕輔とともに歩んで	3.9	2.2	3.2	6.7	4.2	1.3	18.2	-	-
文連芸術祭 第7回日本舞踊の祭典「未来へ集う」	3.5	2.2	-	-	4.2	6.7	4.5	9.7	-
企画展「生誕130年金島桂華展」(仮)	2.7	1.3	6.5	3.3	2.8	-	13.6	-	-
野々口立圃顕彰俳句大会・記念講演会	1.2	2.2	-	-	1.4	-	-	-	-
不明・無回答	6.3	4.0	-	6.7	11.1	8.0	6.8	12.9	-

職業別でみると、『正規雇用労働者』では「ふくやま駅前マルシェ」の割合が高く、『非正規労働者』では「200日前カウントダウンイベント 福山城にカンパイ！福つまみキャンペーン」「第29回ふくやま琴まつり」の割合が高く、『主夫・主婦』では「第29回ふくやま琴まつり」「鼓童「歴代藩主に捧げる祝い太鼓」(仮称)」「菊花展覧会」の割合が高くなっています。

	全体	職業等					
		正規雇用労働者	非正規雇用労働者	自営業	主夫・主婦	学生	その他
回答数	512	176	57	35	92	45	107
ふくやま駅前マルシェ	46.3	57.4	52.6	40.0	47.8	46.7	25.2
福山城あかりまつり	32.0	34.1	40.4	14.3	37.0	24.4	29.0
200日前カウントダウンイベント 福山城にカンパイ！福つまみキャンペーン	26.4	30.7	40.4	20.0	20.7	26.7	18.7
ふくやま駅前ストリートBAL	25.6	34.7	28.1	31.4	15.2	17.8	19.6
鞆の浦deART	18.8	22.2	14.0	11.4	22.8	22.2	13.1
福山城探検ウォークラリー	16.2	17.6	22.8	11.4	19.6	8.9	12.1
備後フィッシュフェス&福山ワインフェス	16.2	21.0	19.3	14.3	15.2	8.9	11.2
第29回ふくやま琴まつり	16.0	8.5	26.3	5.7	28.3	17.8	15.0
【国重要文化財 沼名前神社能舞台改修記念行事】沼名前神社 能舞台保存修復こけら葺屋根完成記念能「鞆の浦 花舞台」	15.2	10.2	24.6	8.6	20.7	6.7	19.6
福山城博物館リニューアル記念特別展「水野勝成と徳川四天王 一神君家康の守護者達」記念講演・シンポジウム	14.1	8.5	14.0	17.1	19.6	2.2	22.4
鼓童「歴代藩主に捧げる祝い太鼓」(仮称)	12.7	6.8	12.3	5.7	22.8	8.9	17.8
守屋壽コレクション「ペリー来航と幕末」	11.9	6.8	19.3	8.6	19.6	4.4	14.0
菊花展覧会	11.5	5.1	7.0	8.6	25.0	6.7	15.9
鼓童ワン・アース・ツアー2022(仮称)	10.9	8.0	17.5	5.7	9.8	11.1	15.0
絵灯籠の絵展示	10.7	10.2	5.3	2.9	17.4	13.3	10.3
近世文化展示「菅茶山と家族たち」	10.0	5.7	10.5	14.3	16.3	6.7	11.2
「福山城を描こう」	9.8	6.3	15.8	14.3	15.2	13.3	4.7
全国城下町シンポジウム福山大会	9.0	6.3	5.3	8.6	17.4	2.2	11.2
備後一宮吉備津神社本殿改修記念行事	8.8	6.3	1.8	11.4	10.9	6.7	15.0
福山名所コンサートin 文京区	8.6	6.8	7.0	2.9	13.0	6.7	11.2
特別展「沼名前神社」～水野家ゆかりの宝物～	8.6	4.0	7.0	5.7	14.1	2.2	15.9
福山城築城400年記念「千人茶会」	8.6	6.8	10.5	14.3	8.7	4.4	10.3
ふくやま文学館企画展「藩校誠之館を起源とする福山中学校卒業生 一葛原しげる・福原麟太郎・井伏鱒二・小山祐士・村上菊一郎」	8.0	2.3	10.5	5.7	17.4	2.2	11.2
第270回記念 喜多流大島能楽堂定期公演	7.6	2.8	8.8	5.7	16.3	2.2	10.3
OPEN STREET FUKUYAMA	7.6	10.8	8.8	5.7	4.3	13.3	2.8
第19回全国藩校サミット福山大会	7.6	6.3	5.3	14.3	6.5	2.2	12.1
【国重要文化財 備後一宮吉備津神社本殿改修記念行事】企画展「祀る一勝成吉備津神社再建へのまなざし」	7.0	3.4	7.0	2.9	8.7	-	15.9
早春の展示「商い・遊び・祈りー木簡が語る中世ー」	6.8	2.8	14.0	5.7	9.8	4.4	8.4
企画展「城のある風景」	6.8	5.1	3.5	8.6	7.6	2.2	12.1
ひろしまアートラウンジ	6.4	5.1	10.5	8.6	5.4	15.6	2.8
新作能「福山」上演会	6.1	4.5	10.5	2.9	7.6	2.2	7.5
葛原しげる生誕135年記念事業「(仮称)小松耕輔とともに歩んで」	3.9	2.3	1.8	8.6	7.6	-	4.7
文連芸術祭 第7回日本舞踊の祭典「未来へ集う」	3.5	2.8	5.3	-	6.5	4.4	1.9
企画展「生誕130年金島桂華展」(仮)	2.7	0.6	1.8	2.9	5.4	-	5.6
野々口立圃顕彰俳句大会・記念講演会	1.2	0.6	1.8	-	2.2	-	1.9
不明・無回答	6.3	5.1	1.8	5.7	5.4	2.2	13.1

問5 福山城400年博に期待することがありましたら、記入してください。【自由記述】

【回答（抜粋）】

内 容	年代	地域
のぞみ停車駅であることから関東の人に認知されてほしい	10 歳代	中部
多くの他の地域の人が福山市に関心を持つきっかけになってほしい	10 歳代	東部
特に若年層の人達が楽しめるイベント、内容を期待する	20 歳代	中部
今年もコロナ禍なので、オンライン配信希望	20 歳代	中部
乳幼児や子供たちも楽しく学べるイベント、観光客の増加、市民の交流の活発化	30 歳代	神辺
子供から高齢者、障がい者や外国人もみんなが参加しやすく、福山人が楽しめるイベントを期待している	30 歳代	東部
福山に活気が出て人々が集まる街になるきっかけにしてほしい	30 歳代	市内 (小学校区不明)
行事以降にも、市民に福山城が身近な憩いの場所となるように期待する	40 歳代	中部
中高生や 20 代の人たちも参加したくなるイベントを通じて福山城を身近に感じてもらう	40 歳代	松永
コロナ禍で不自由な生活と、市や町内会行事も減少。地域の活性化と活力が強化され、楽しいまちづくりが必要	40 歳代	中部
バットマンとの築城 400 年博のコラボが全国放送で紹介された事は、市民として自慢ができる内容だった	50 歳代	中部
修復のおわった福山城を見るのが楽しみ	50 歳代	南部
コロナ禍だが、観光の街になると良いと思う	50 歳代	神辺
福山城ができる前の市民の様子を紹介して、福山城ができてからどのように融合していったかも知らせてほしい	60 歳代	神辺
全国のメディアへ PR、情報提供、福山出身のアーティストやメディアへ PR の協力をしてもらう。お城マニアのタレントへ情報発信	60 歳代	東部
人が増えてほしい	60 歳代	北部
駐車場の整理及び交通アクセスをよくしてほしい	70 歳以上	東部
新幹線駅・在来線駅に近くて、立地が良いので、たくさんの方が福山に来て、全国的に知ってほしい	70 歳以上	市外
福山城 400 年博に参加したいが、周辺の見取り図、特に駐車場等の詳細について情報がほしい	70 歳以上	東部
各行事の記録保存を大切にしてほしい	70 歳以上	中部

問6 本市の歴史文化を生かしたまちづくりや観光振興のために、今後実施して欲しい取組がありましたら、記入してください。【自由記述】

【回答（抜粋）】

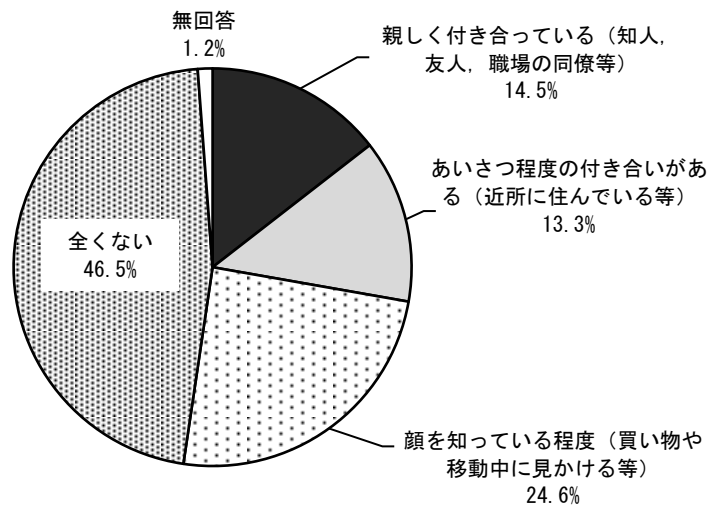
内 容	年代	地域
福山市内の観光地を回るバスの運行	10 歳代	中部
福山知っとる検定を復活してほしい	10 歳代	中部
郷土料理やこれからの福山の名物グルメにしていきたいものを、食べられるグルメ祭り	20 歳代	南部
学校でのマップ作りや、地域のボランティアの方などでマップを作成することで文化や自然をアピールできるのではないかと感じる	20 歳代	中部
イベントの名前だけではどんな内容なのかわかりにくい。また、感じが読めないため、ひらがなにするか、ふりがなをつけてほしい	20 歳代	東部
駅前に商業施設など作ってほしい	30 歳代	北部
城下町のような景観の街並みを再現	30 歳代	北部
観光のための道路、公共交通機関の普及	30 歳代	北部
一層のバリアフリー化	40 歳代	神辺
城を中心に市内で、歩いて回れる神社の御朱印集めやパワースポット巡り、自転車や車で周遊するものなども企画し、寺院の修繕も行う必要あり。寺と神社も分けて巡るなど	40 歳代	市内 (小学校区不明)
観光番組などでのPR。どうしても知名度が弱いので	40 歳代	東部
福山市ならではの体験型観光。観光ルートの作成	50 歳代	北部
リモート講演会	50 歳代	南部
福山城の前の広場でのイベント	50 歳代	中部
JR ホームから見えるお城を全国にPRしてほしい	60 歳代	神辺
本市の歴史文化を市民に広く知ってもらうために定期的に歴史講座を開いてほしい	60 歳代	中部
温泉とかないため、継続して人が来てくれる何かがあれば良いと思う	60 歳代	東部
福山市の歴史文化はあまり知られていないように思う。歴史文化(福山市全体)がよくわかるようなマップを作成して欲しい。	70 歳以上	南部
市内一円にある(神社仏閣等)歴史遺産、史跡を紹介して、福山市に愛着を持てるよう、ふるさとの歴史探訪を開催してほしい(各町内の観光協会ともタイアップして)	70 歳以上	北部
年に1~2回くらい(春・秋)福山の歴史として名所めぐりを実施してほしい	70 歳以上	神辺

(2) 「多文化共生のまちづくり」 について

問1 国籍や言語が異なる人と、日頃から付き合いがありますか。【単数回答】

「全くない」が 46.5%で最も高く、次いで「顔を知っている程度(買い物や移動中に見かける等)」が 24.6%、「親しく付き合っている(知人, 友人, 職場の同僚等)」が 14.5%で続いています。

回答者数 : 512件



性別でみると、大きな差はみられません。

子育て世帯別でみると、大きな差はみられません。

	全体	性別			子育て世帯		
		男性	女性	その他	はい	いいえ	不明
回答数	512	237	271	4	138	330	44
親しく付き合っている(知人, 友人, 職場の同僚等)	14.5	15.2	14.0	-	15.9	13.9	13.6
あいさつ程度の付き合いがある(近所に住んでいる等)	13.3	16.5	10.7	-	12.3	13.9	11.4
顔を知られている程度(買い物や移動中に見かける等)	24.6	22.8	25.5	75.0	27.5	22.4	31.8
全くない	46.5	43.9	49.1	25.0	44.2	47.9	43.2
無回答	1.2	1.7	0.7	-	-	1.8	-

年齢別でみると、『10 歳代』では「顔を知られている程度(買い物や移動中に見かける等)」の割合が高くなっています。

	全体	年代層の項目						
		10歳代	20歳代	30歳代	40歳代	50歳代	60歳代	70歳以上
回答数	512	29	67	90	85	70	76	95
親しく付き合っている(知人, 友人, 職場の同僚等)	14.5	6.9	17.9	20.0	16.5	21.4	10.5	5.3
あいさつ程度の付き合いがある(近所に住んでいる等)	13.3	-	9.0	15.6	8.2	11.4	15.8	22.1
顔を知られている程度(買い物や移動中に見かける等)	24.6	37.9	25.4	22.2	34.1	18.6	26.3	16.8
全くない	46.5	55.2	47.8	42.2	41.2	47.1	43.4	53.7
不明・無回答	1.2	-	-	-	-	1.4	3.9	2.1

地域別でみると、『神辺』では「全くない」の割合が高くなっています。

	全体	地域(エリア)							
		中部	南部	松永	北部	東部	神辺	市内(小学校区不明)	市外
回答数	512	226	31	30	72	75	44	31	3
親しく付き合っている(知人, 友人, 職場の同僚等)	14.5	15.0	16.1	6.7	18.1	10.7	15.9	12.9	33.3
あいさつ程度の付き合いがある(近所に住んでいる等)	13.3	14.6	9.7	16.7	16.7	13.3	4.5	9.7	-
顔を知っている程度(買い物や移動中に見かける等)	24.6	23.9	29.0	26.7	20.8	25.3	22.7	29.0	66.7
全くない	46.5	46.0	45.2	50.0	43.1	45.3	56.8	46.4	-
不明・無回答	1.2	0.4	-	-	1.4	5.3	-	-	-

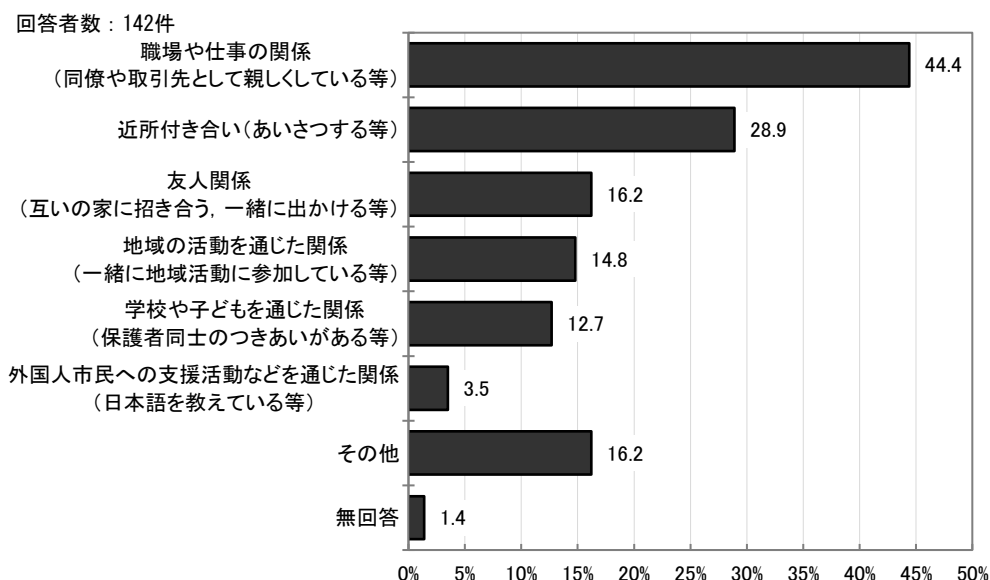
職業別でみると、『学生』では「顔を知っている程度(買い物や移動中に見かける等)」の割合が高くなっています。

	全体	職業等					
		正規雇用労働者	非正規雇用労働者	自営業	主夫・主婦	学生	その他
回答数	512	176	57	35	92	45	107
親しく付き合っている(知人, 友人, 職場の同僚等)	14.5	19.9	15.8	20.0	6.5	11.1	11.2
あいさつ程度の付き合いがある(近所に住んでいる等)	13.3	9.7	15.8	22.9	12.0	2.2	20.6
顔を知っている程度(買い物や移動中に見かける等)	24.6	22.2	26.3	25.7	27.2	37.8	19.6
全くない	46.5	47.7	40.4	28.6	53.3	48.9	46.7
不明・無回答	1.2	0.6	1.8	2.9	1.1	-	1.9

【問1で「①親しく付き合っている」「②あいさつ程度の付き合いがある」と答えた方にお聞きします。】

問2 どのような場面で付き合いがありますか。【複数回答】

「職場や仕事の関係(同僚や取引先として親しくしている等)」が 44.4%で最も高くなっています。次いで「近所付き合い(あいさつする等)」が 28.9%, 「友人関係(互いの家に招き合う, 一緒に出かける等)」が 16.2%で続いています。



【その他回答 (抜粋)】

内 容	年代	地域
ジムでの知り合い	20 歳代	中部
子どもの語学学校の先生	40 歳代	中部
外国航路の船で働いているので、多種多様な人種の乗組員と乗船期間 6ヶ月間の共同生活をしている	40 歳代	市内 (小学校区不明)
外国暮らしが長いので、多言語ができる。同じマンションの中国、ウクライナの方と親しくしている	50 歳代	南部
母国語を習いに行ったことがある	60 歳代	神辺
家族	60 歳代	中部
近くに会社の寮があり、地域の活動に協力してくれるので、我が家にも全員を招いて食事会をして、地域のイベントも全員参加している 地域の人たちも片言で通じるようになった	70 歳以上	中部
町民運動会、夏祭り等、公民館が主体で呼んであげたら良い	70 歳以上	中部
地域活動に参加した時、外国人が頑張ってくれた	70 歳以上	中部
太極拳を中国人に習っている	70 歳以上	中部
隣が中国人の女子寮なので、顔を合わせた時に挨拶や一言二言、話しをしている	70 歳以上	中部

性別でみると、大きな差はみられません。

子育て世帯別でみると、『はい(子育て世帯)』では「学校や子どもを通じた関係(保護者同士のつきあいがある等)」の割合が高くなっています。

	全体	性別			子育て世帯		
		男性	女性	その他	はい	いいえ	不明
回答数	142	75	67	-	39	92	11
職場や仕事の関係(同僚や取引先として親しくしている等)	44.4	44.0	44.8	-	46.2	44.6	36.4
近所付き合い(あいさつする等)	28.9	32.0	25.4	-	15.4	33.7	36.4
友人関係(互いの家に招き合う、一緒に出かける等)	16.2	16.0	16.4	-	17.9	14.1	27.3
地域の活動を通じた関係(一緒に地域活動に参加している等)	14.8	14.7	14.9	-	7.7	17.4	18.2
学校や子どもを通じた関係(保護者同士のつきあいがある等)	12.7	9.3	16.4	-	35.9	3.3	9.1
外国人市民への支援活動などを通じた関係(日本語を教えている等)	3.5	5.3	1.5	-	2.6	4.3	-
その他	16.2	12.0	20.9	-	15.4	18.5	-
無回答	1.4	2.7	-	-	-	2.2	-

年齢別でみると、『20歳代』では「友人関係(互いの家に招き合う、一緒に出かける等)」の割合が高く、『30歳代』『40歳代』『50歳代』では「職場や仕事の関係(同僚や取引先として親しくしている等)」の割合が高く、『40歳代』では「学校や子どもを通じた関係(保護者同士のつきあいがある等)」の割合も高く、『60歳代』『70歳以上』では「近所付き合い(あいさつする等)」の割合が高く、『70歳以上』では「地域の活動を通じた関係(一緒に地域活動に参加している等)」の割合も高くなっています。

	全体	年代層の項目						
		10歳代	20歳代	30歳代	40歳代	50歳代	60歳代	70歳以上
回答数	142	2	18	32	21	23	20	26
職場や仕事の関係(同僚や取引先として親しくしている等)	44.4	50.0	50.0	56.3	57.1	60.9	30.0	11.5
近所付き合い(あいさつする等)	28.9	-	11.1	15.6	14.3	26.1	50.0	57.7
友人関係(互いの家に招き合う、一緒に出かける等)	16.2	100.0	27.8	3.1	23.8	17.4	15.0	11.5
地域の活動を通じた関係(一緒に地域活動に参加している等)	14.8	-	-	3.1	19.0	17.4	15.0	34.6
学校や子どもを通じた関係(保護者同士のつきあいがある等)	12.7	50.0	11.1	18.8	33.3	4.3	5.0	-
外国人市民への支援活動などを通じた関係(日本語を教えている等)	3.5	-	11.1	3.1	4.8	4.3	-	-
その他	16.2	50.0	27.8	9.4	23.8	4.3	10.0	23.1
不明・無回答	1.4	-	-	-	-	-	-	7.7

地域別でみると、『北部』では「学校や子どもを通じた関係(保護者同士のつきあいがある等)」の割合が高く、『東部』では「外国人市民への支援活動などを通じた関係(日本語を教えている等)」の割合が高くなっています。

	全体	地域(エリア)							
		中部	南部	松永	北部	東部	神辺	市内(小学校区不明)	市外
回答数	142	67	8	7	25	18	9	7	1
職場や仕事の関係(同僚や取引先として親しくしている等)	44.4	38.8	62.5	42.9	40.0	38.9	55.6	85.7	100.0
近所付き合い(あいさつする等)	28.9	35.8	25.0	42.9	28.0	27.8	-	-	-
友人関係(互いの家に招き合う、一緒に出かける等)	16.2	20.9	-	-	8.0	16.7	33.3	14.3	-
地域の活動を通じた関係(一緒に地域活動に参加している等)	14.8	19.4	12.5	14.3	12.0	16.7	-	-	-
学校や子どもを通じた関係(保護者同士のつきあいがある等)	12.7	11.9	25.0	-	24.0	5.6	11.1	-	-
外国人市民への支援活動などを通じた関係(日本語を教えている等)	3.5	3.0	-	-	-	16.7	-	-	-
その他	16.2	19.4	12.5	-	16.0	11.1	11.1	28.6	-
不明・無回答	1.4	-	-	14.3	4.0	-	-	-	-

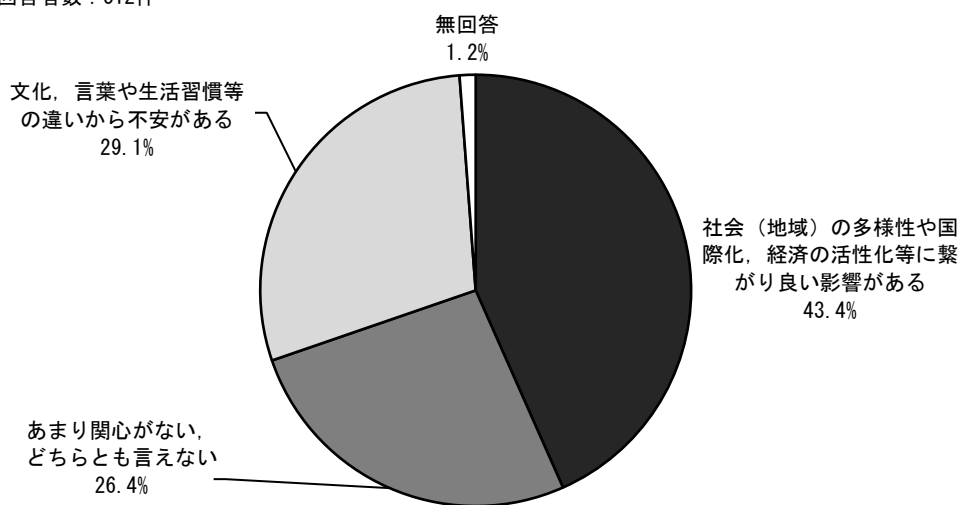
職業別でみると、『正規雇用労働者』では「職場や仕事の関係(同僚や取引先として親しくしている等)」の割合が高く、『主夫・主婦』では「近所付き合い(あいさつする等)」「友人関係(互いの家に招き合う、一緒に出かける等)」「地域の活動を通じた関係(一緒に地域活動に参加している等)」「学校や子どもを通じた関係(保護者同士のつきあいがある等)」の割合が高くなっています。

	全体	職業等					
		正規雇用労働者	非正規雇用労働者	自営業	主夫・主婦	学生	その他
回答数	142	52	18	15	17	6	34
職場や仕事の関係(同僚や取引先として親しくしている等)	44.4	67.3	38.9	40.0	11.8	50.0	29.4
近所付き合い(あいさつする等)	28.9	13.5	27.8	33.3	52.9	-	44.1
友人関係(互いの家に招き合う、一緒に出かける等)	16.2	17.3	16.7	-	29.4	66.7	5.9
地域の活動を通じた関係(一緒に地域活動に参加している等)	14.8	9.6	16.7	13.3	29.4	-	17.6
学校や子どもを通じた関係(保護者同士のつきあいがある等)	12.7	9.6	22.2	-	23.5	16.7	11.8
外国人市民への支援活動などを通じた関係(日本語を教えている等)	3.5	5.8	5.6	-	-	16.7	-
その他	16.2	13.5	5.6	33.3	23.5	33.3	11.8
不明・無回答	1.4	-	-	-	-	-	5.9

問3 福山市内に外国人市民が増えることについて、どのように思いますか。【単数回答】

「社会(地域)の多様性や国際化, 経済の活性化等に繋がり良い影響がある」が 43.4%で最も高く, 次いで「文化, 言葉や生活習慣等の違いから不安がある」が 29.1%となっています。

回答者数 : 512件



性別でみると, 大きな差はみられません。

子育て世帯別でみると, 大きな差はみられません。

	全体	性別			子育て世帯		
		男性	女性	その他	はい	いいえ	不明
回答数	512	237	271	4	138	330	44
社会(地域)の多様性や国際化, 経済の活性化等に繋がり良い影響がある	43.4	41.4	45.4	25.0	42.0	43.3	47.7
あまり関心がない, どちらとも言えない	26.4	27.0	25.5	50.0	31.2	25.2	20.5
文化, 言葉や生活習慣等の違いから不安がある	29.1	30.0	28.4	25.0	26.8	29.7	31.8
無回答	1.2	1.7	0.7	-	-	1.8	-

年齢別でみると、『60歳代』では「文化、言葉や生活習慣等の違いから不安がある」の割合が高くなっています。

	全体	年代層の項目						
		10歳代	20歳代	30歳代	40歳代	50歳代	60歳代	70歳以上
回答数	512	29	67	90	85	70	76	95
社会(地域)の多様性や国際化、経済の活性化等に繋がりが良い影響がある	43.4	51.7	44.8	47.8	41.2	44.3	31.6	46.3
あまり関心がない、どちらとも言えない	26.4	27.6	23.9	31.1	23.5	27.1	21.1	29.5
文化、言葉や生活習慣等の違いから不安がある	29.1	20.7	31.3	20.0	35.3	28.6	42.1	23.2
不明・無回答	1.2	-	-	1.1	-	-	5.3	1.1

地域別でみると、『南部』では「文化、言葉や生活習慣等の違いから不安がある」の割合が高くなっています。

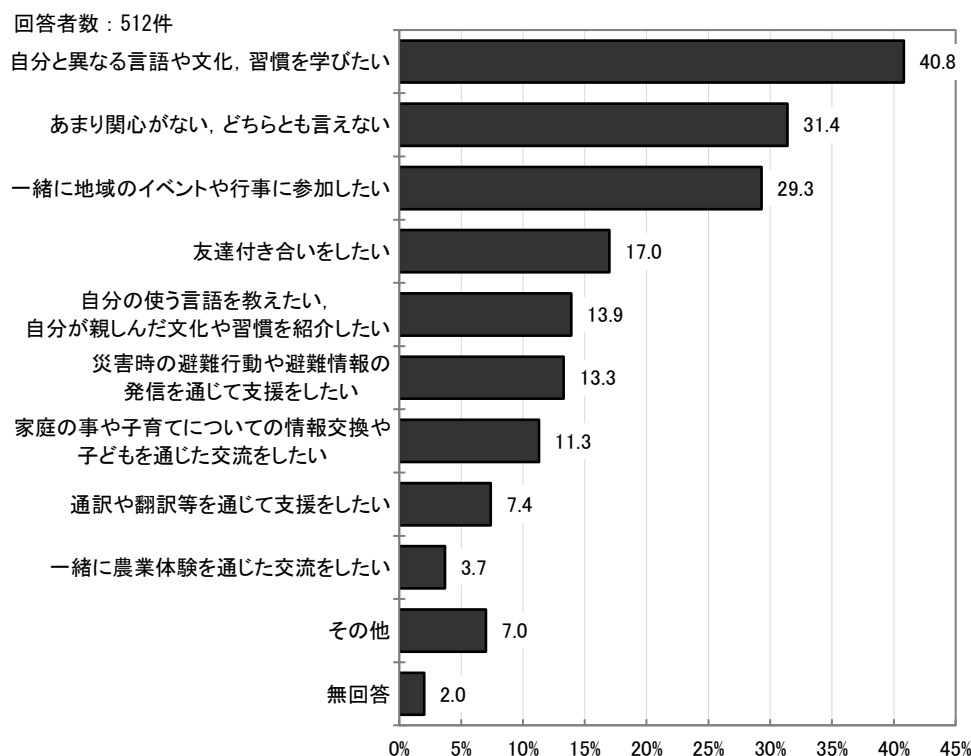
	全体	地域(エリア)							
		中部	南部	松永	北部	東部	神辺	小学校区	市外
回答数	512	226	31	30	72	75	44	31	3
社会(地域)の多様性や国際化、経済の活性化等に繋がりが良い影響がある	43.4	42.9	38.7	40.0	48.6	46.7	38.6	38.7	66.7
あまり関心がない、どちらとも言えない	26.4	27.4	19.4	30.0	26.4	22.7	31.8	25.8	-
文化、言葉や生活習慣等の違いから不安がある	29.1	28.8	41.9	26.7	23.6	28.0	29.5	35.5	33.3
不明・無回答	1.2	0.9	-	3.3	1.4	2.7	-	-	-

職業別でみると、『自営業』では「社会(地域)の多様性や国際化、経済の活性化等に繋がりが良い影響がある」の割合が高くなっています。

	全体	職業等					
		正規雇用労働者	非正規雇用労働者	自営業	主夫・主婦	学生	その他
回答数	512	176	57	35	92	45	107
社会(地域)の多様性や国際化、経済の活性化等に繋がりが良い影響がある	43.4	42.6	43.9	54.3	40.2	53.3	39.3
あまり関心がない、どちらとも言えない	26.4	29.5	24.6	11.4	32.6	17.8	25.2
文化、言葉や生活習慣等の違いから不安がある	29.1	27.8	29.8	31.4	26.1	28.9	32.7
不明・無回答	1.2	-	1.8	2.9	1.1	-	2.8

問4 国籍や言語が異なる人と関わりたいと思いますか。その場合、具体的にどのような関わりたいと思いますか。【複数回答】

「自分と異なる言語や文化、習慣を学びたい」が40.8%で最も高くなっています。次いで「あまり関心がない、どちらとも言えない」が31.4%、「一緒に地域のイベントや行事に参加したい」が29.3%が続いています。



【その他回答（抜粋）】

内容	年代	地域
治安が悪くならなければよいのだが	20 歳代	中部
関わる機会があれば国籍に関係なく交流したい	20 歳代	東部
関わりたいと思うが国際交流するようなイベントもないし機会がないので福祉まつりのような定期的なイベントを作って欲しい	30 歳代	中部
機会があれば交流する。同じ趣味を持つ人であれば、更に仲良くなりしたいと思う	30 歳代	中部
良い人もたくさんおられるのだろうけれど、ニュースで見ること多いので、どう近寄れば良いのかわからない	30 歳代	東部
近所に外国人が住んでいるが、ごみ捨て等でクレームが出ている。きちんと教えてあげるシステムが必要	40 歳代	中部
子どものホームステイ体験が安くできたらいいのになと思う	40 歳代	中部
福山も産業発展の観点から外国人労働者の受入が必然で、今後、より重要な人材である	40 歳代	中部
日本では、まだそれほど知られていない美術、詩、季節の行事、美味しいものなどを知ることができる場が有るなら参加したい(すでにそういった場があったり、活動している方がいらっしゃるなら、その情報が得やすくなると嬉しい)	40 歳代	神辺
私はカナダでの生活経験が長いので、どの国の人も仲良くできる	50 歳代	南部

町内会活動への参加を促す。また生活レベルの支援や協働体制の構築が望まれる	60歳代	北部
国籍に関係なく縁があれば交流を持ち、自然に過ごしたい	60歳代	東部
日本の良さ、福山の良さを伝えてあげたい	60歳代	東部
日本に来られる外国人の方たちは多少日本語を習って来られているように見受けられ、単語だけでも通じるように見られる	70歳以上	中部
企業(外国人の受入)と自治会のつながり(サロンを含め)がないので、声かけを行う	70歳以上	北部

性別でみると、大きな差はみられません。

子育て世帯別でみると、『はい(子育て世帯)』では「家庭の事や子育てについての情報交換や子どもを通じた交流をしたい」の割合が高くなっています。

	全体	性別			子育て世帯		
		男性	女性	その他	はい	いいえ	不明
回答数	512	237	271	4	138	330	44
自分と異なる言語や文化、習慣を学びたい	40.8	36.7	43.9	75.0	45.7	38.5	43.2
あまり関心がない、どちらとも言えない	31.4	32.5	31.0	-	26.1	34.2	27.3
一緒に地域のイベントや行事に参加したい	29.3	27.0	31.0	50.0	29.7	29.1	29.5
友達付き合いをしたい	17.0	14.3	18.8	50.0	17.4	17.3	13.6
自分の使う言語を教えたい、自分が親しんだ文化や習慣を紹介したい	13.9	11.8	15.9	-	10.9	13.9	22.7
災害時の避難行動や避難情報の発信を通じて支援をしたい	13.3	16.9	10.3	-	10.1	13.9	18.2
家庭の事や子育てについての情報交換や子どもを通じた交流をしたい	11.3	7.2	15.1	-	27.5	5.2	6.8
通訳や翻訳等を通じて支援をしたい	7.4	6.8	7.7	25.0	10.1	6.1	9.1
一緒に農業体験を通じた交流をしたい	3.7	4.2	3.3	-	5.8	2.7	4.5
その他	7.0	6.3	7.4	25.0	5.8	7.9	4.5
不明・無回答	2.0	3.4	0.7	-	-	2.1	6.8

年齢別でみると、『10歳代』では「友達付き合いをしたい」「自分の使う言語を教えたい、自分が親しんだ文化や習慣を紹介したい」の割合が高く、『20歳代』では「友達付き合いをしたい」の割合が高く、『40歳代』では「自分と異なる言語や文化、習慣を学びたい」の割合が高く、『50歳代』では「災害時の避難行動や避難情報の発信を通じて支援をしたい」の割合が高く、『60歳代』では「あまり関心がない、どちらとも言えない」の割合が高くなっています。

	全体	年代層の項目						
		10歳代	20歳代	30歳代	40歳代	50歳代	60歳代	70歳以上
回答数	512	29	67	90	85	70	76	95
自分と異なる言語や文化、習慣を学びたい	40.8	41.4	50.7	41.1	52.9	31.4	38.2	31.6
あまり関心がない、どちらとも言えない	31.4	20.7	22.4	26.7	24.7	35.7	42.1	40.0
一緒に地域のイベントや行事に参加したい	29.3	27.6	23.9	30.0	35.3	28.6	26.3	30.5
友達付き合いをしたい	17.0	34.5	34.3	16.7	23.5	11.4	1.3	10.5
自分の使う言語を教えたい、自分が親しんだ文化や習慣を紹介したい	13.9	24.1	22.4	11.1	9.4	12.9	9.2	15.8
災害時の避難行動や避難情報の発信を通じて支援をしたい	13.3	6.9	11.9	7.8	10.6	24.3	11.8	16.8
家庭の事や子育てについての情報交換や子どもを通じた交流をしたい	11.3	6.9	16.4	21.1	15.3	10.0	3.9	3.2
通訳や翻訳等を通じて支援をしたい	7.4	6.9	13.4	8.9	9.4	8.6	3.9	2.1
一緒に農業体験を通じた交流をしたい	3.7	3.4	4.5	4.4	1.2	1.4	5.3	5.3
その他	7.0	-	4.5	6.7	7.1	10.0	9.2	7.4
不明・無回答	2.0	-	-	-	-	-	2.6	8.4

地域別でみると、『松永』では「災害時の避難行動や避難情報の発信を通じて支援をしたい」の割合が高くなっています。

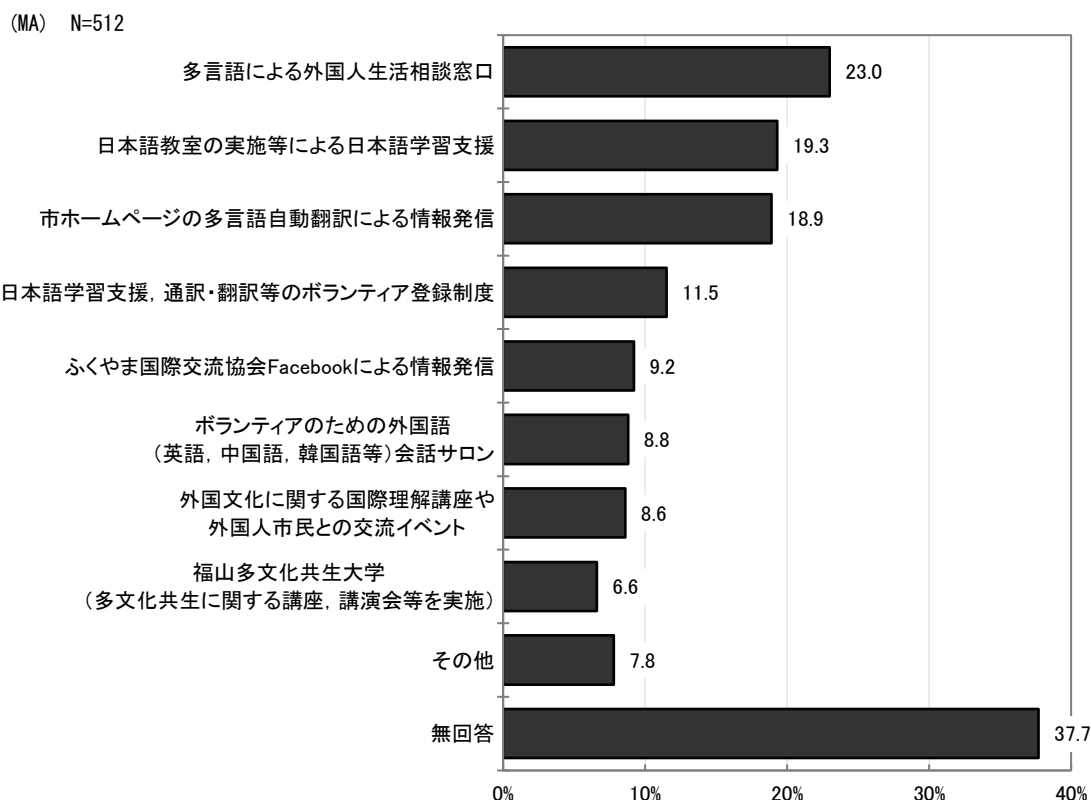
	全体	地域(エリア)							
		中部	南部	松永	北部	東部	神辺	市内(小学校区不明)	市外
回答数	512	226	31	30	72	75	44	31	3
自分と異なる言語や文化, 習慣を学びたい	40.8	41.2	38.7	30.0	44.4	38.7	40.9	41.9	100.0
あまり関心がない, どちらとも言えない	31.4	31.4	35.5	23.3	33.3	25.3	40.9	35.5	-
一緒に地域のイベントや行事に参加したい	29.3	28.8	19.4	36.7	25.0	37.3	29.5	25.8	33.3
友達付き合いをしたい	17.0	20.8	12.9	6.7	12.5	20.0	9.1	16.1	33.3
自分の使う言語を教えたい, 自分が親しんだ文化や習慣を紹介したい	13.9	15.0	12.9	16.7	12.5	14.7	4.5	16.1	33.3
災害時の避難行動や避難情報の発信を通じて支援をしたい	13.3	13.3	12.9	26.7	12.5	14.7	6.8	6.5	33.3
家庭の事や子育てについての情報交換や子どもを通じた交流をしたい	11.3	12.4	12.9	10.0	5.6	14.7	11.4	9.7	-
通訳や翻訳等を通じて支援をしたい	7.4	6.6	6.5	16.7	4.2	13.3	2.3	6.5	-
一緒に農業体験を通じた交流をしたい	3.7	3.1	-	10.0	6.9	2.7	2.3	-	33.3
その他	7.0	6.6	12.9	3.3	6.9	8.0	9.1	3.2	-
不明・無回答	2.0	1.8	-	-	2.8	2.7	2.3	3.2	-

職業別でみると、『自営業』では「自分と異なる言語や文化, 習慣を学びたい」の割合が高く、『学生』では「自分と異なる言語や文化, 習慣を学びたい」「友達付き合いをしたい」「自分の使う言語を教えたい, 自分が親しんだ文化や習慣を紹介したい」の割合が高くなっています。

	全体	職業等					
		正規雇用労働者	非正規雇用労働者	自営業	主夫・主婦	学生	その他
回答数	512	176	57	35	92	45	107
自分と異なる言語や文化, 習慣を学びたい	40.8	42.6	45.6	51.4	34.8	51.1	32.7
あまり関心がない, どちらとも言えない	31.4	26.7	31.6	22.9	38.0	17.8	42.1
一緒に地域のイベントや行事に参加したい	29.3	30.1	33.3	31.4	29.3	31.1	24.3
友達付き合いをしたい	17.0	19.3	14.0	11.4	10.9	44.4	10.3
自分の使う言語を教えたい, 自分が親しんだ文化や習慣を紹介したい	13.9	11.4	8.8	14.3	16.3	26.7	13.1
災害時の避難行動や避難情報の発信を通じて支援をしたい	13.3	12.5	14.0	14.3	12.0	11.1	15.9
家庭の事や子育てについての情報交換や子どもを通じた交流をしたい	11.3	14.2	14.0	5.7	13.0	8.9	6.5
通訳や翻訳等を通じて支援をしたい	7.4	10.2	7.0	11.4	3.3	11.1	3.7
一緒に農業体験を通じた交流をしたい	3.7	1.7	1.8	5.7	6.5	4.4	4.7
その他	7.0	5.1	8.8	14.3	8.7	-	8.4
不明・無回答	2.0	-	-	-	3.3	-	6.5

問5 「福山市」や「ふくやま国際交流協会※」で行っている多文化共生関係事業や取組で知っているものはどれですか。【複数回答】

「多言語による外国人生活相談窓口」が 23.0%で最も高くなっています。次いで「日本語教室の実施等による日本語学習支援」が 19.3%、「市ホームページの多言語自動翻訳による情報発信」が 18.9%で続いています。



【その他回答 (抜粋)】

内容	年代	地域
ラジオ(FM ふくやま)で多言語 CM を聞いた	10 歳代	中部
全く知らない	20 歳代	東部
ローズコム国際サロン設置	30 歳代	神辺
何も知らない。彼らに何かを教えるのではなく、彼らの労働力を求め、受け入れる受け皿(仕事が必要)	40 歳代	市内 (小学校区不明)
何があるのか知る機会もない	40 歳代	中部
ほとんどわからない	50 歳代	東部
通訳のボランティアを育てる制度を作る必要があると思う	60 歳代	中部
最低限の日本社会のルールを守ることをしっかり取り組んで欲しい	70 歳以上	南部

性別でみると、大きな差はみられません。

子育て世帯別でみると、大きな差はみられません。

	全体	性別			子育て世帯		
		男性	女性	その他	はい	いいえ	不明
回答数	512	237	271	4	138	330	44
多言語による外国人生活相談窓口	23.0	20.3	25.5	25.0	23.2	23.9	15.9
日本語教室の実施等による日本語学習支援	19.3	16.0	22.5	-	14.5	20.3	27.3
市ホームページの多言語自動翻訳による情報発信	18.9	17.7	20.3	-	17.4	19.4	20.5
日本語学習支援、通訳・翻訳等のボランティア登録制度	11.5	7.6	15.1	-	13.0	10.9	11.4
ふくやま国際交流協会Facebookによる情報発信	9.2	8.0	10.3	-	10.1	8.8	9.1
ボランティアのための外国語(英語、中国語、韓国語等)会話サロン	8.8	5.5	11.8	-	7.2	9.7	6.8
外国文化に関する国際理解講座や外国人市民との交流イベント	8.6	7.6	9.6	-	6.5	9.4	9.1
福山多文化共生大学(多文化共生に関する講座、講演会等を実施)	6.6	7.2	6.3	-	7.2	7.3	-
その他	7.8	9.3	6.3	25.0	6.5	8.5	6.8
無回答	37.7	41.8	33.9	50.0	39.1	36.7	40.9

年齢別でみると、大きな差はみられません。

	全体	年代層の項目						
		10歳代	20歳代	30歳代	40歳代	50歳代	60歳代	70歳以上
回答数	512	29	67	90	85	70	76	95
多言語による外国人生活相談窓口	23.0	17.2	22.4	20.0	30.6	21.4	28.9	17.9
日本語教室の実施等による日本語学習支援	19.3	10.3	16.4	16.7	16.5	17.1	28.9	23.2
市ホームページの多言語自動翻訳による情報発信	18.9	24.1	26.9	22.2	18.8	17.1	15.8	12.6
日本語学習支援、通訳・翻訳等のボランティア登録制度	11.5	6.9	9.0	13.3	14.1	14.3	6.6	12.6
ふくやま国際交流協会Facebookによる情報発信	9.2	10.3	7.5	8.9	11.8	14.3	5.3	7.4
ボランティアのための外国語(英語、中国語、韓国語等)会話サロン	8.8	10.3	7.5	7.8	8.2	8.6	11.8	8.4
外国文化に関する国際理解講座や外国人市民との交流イベント	8.6	3.4	3.0	6.7	8.2	14.3	13.2	8.4
福山多文化共生大学(多文化共生に関する講座、講演会等を実施)	6.6	3.4	4.5	10.0	8.2	8.6	2.6	6.3
その他	7.8	3.4	6.0	6.7	8.2	14.3	2.6	10.5
不明・無回答	37.7	37.9	25.4	36.7	42.4	35.7	39.5	43.2

地域別でみると、『松永』では「日本語教室の実施等による日本語学習支援」の割合が高くなっています。

	全体	地域(エリア)							
		中部	南部	松永	北部	東部	神辺	市内(小学校区不明)	市外
回答数	512	226	31	30	72	75	44	31	3
多言語による外国人生活相談窓口	23.0	27.0	25.8	23.3	19.4	21.3	11.4	22.6	-
日本語教室の実施等による日本語学習支援	19.3	16.8	16.1	33.3	22.2	24.0	11.4	19.4	33.3
市ホームページの多言語自動翻訳による情報発信	18.9	19.0	16.1	26.7	16.7	17.3	22.7	16.1	33.3
日本語学習支援、通訳・翻訳等のボランティア登録制度	11.5	14.6	12.9	20.0	2.8	10.7	6.8	9.7	-
ふくやま国際交流協会Facebookによる情報発信	9.2	8.0	12.9	6.7	11.1	9.3	11.4	6.5	33.3
ボランティアのための外国語(英語、中国語、韓国語等)会話サロン	8.8	6.2	9.7	10.0	9.7	18.7	9.1	-	-
外国文化に関する国際理解講座や外国人市民との交流イベント	8.6	7.5	6.5	13.3	13.9	9.3	6.8	3.2	-
福山多文化共生大学(多文化共生に関する講座、講演会等を実施)	6.6	7.1	6.5	13.3	4.2	8.0	-	9.7	-
その他	7.8	10.2	9.7	3.3	1.4	8.0	11.4	3.2	-
不明・無回答	37.7	34.1	45.2	30.0	43.1	36.0	47.7	45.2	-

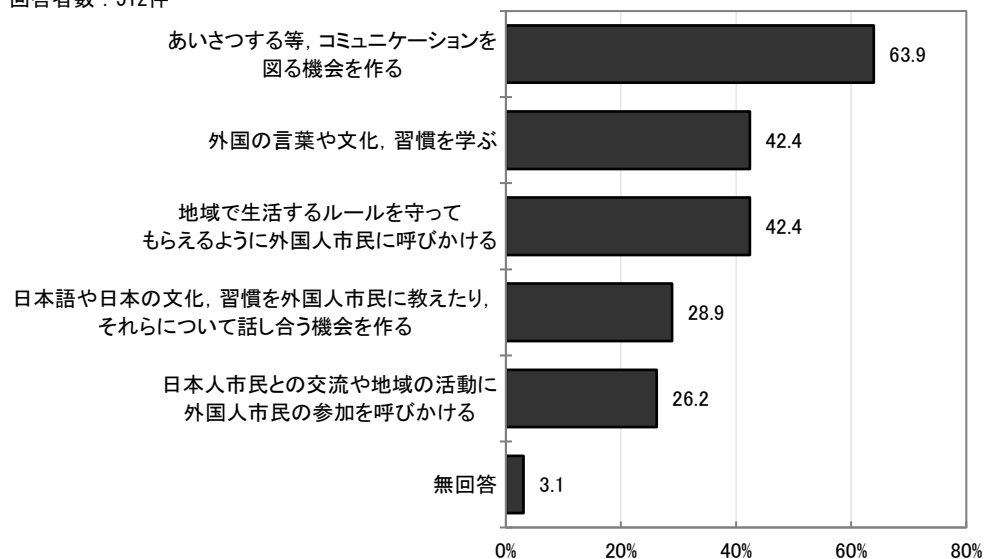
職業別で見ると、『主夫・主婦』では「日本語教室の実施等による日本語学習支援」の割合が高く、『学生』では「市ホームページの多言語自動翻訳による情報発信」の割合が高くなっています。

	全体	職業等					
		正規雇用労働者	非正規雇用労働者	自営業	主夫・主婦	学生	その他
回答数	512	176	57	35	92	45	107
多言語による外国人生活相談窓口	23.0	24.4	24.6	22.9	19.6	22.2	23.4
日本語教室の実施等による日本語学習支援	19.3	15.3	17.5	14.3	30.4	15.6	20.6
市ホームページの多言語自動翻訳による情報発信	18.9	19.3	22.8	14.3	19.6	28.9	13.1
日本語学習支援、通訳・翻訳等のボランティア登録制度	11.5	13.1	10.5	8.6	17.4	8.9	6.5
ふくやま国際交流協会Facebookによる情報発信	9.2	11.4	8.8	5.7	6.5	8.9	9.3
ボランティアのための外国語(英語、中国語、韓国語等)会話サロン	8.8	6.8	12.3	5.7	15.2	11.1	4.7
外国文化に関する国際理解講座や外国人市民との交流イベント	8.6	9.1	7.0	5.7	9.8	2.2	11.2
福山多文化共生大学(多文化共生に関する講座、講演会等を実施)	6.6	9.1	5.3	2.9	3.3	6.7	7.5
その他	7.8	9.1	5.3	5.7	6.5	2.2	11.2
不明・無回答	37.7	38.6	38.6	42.9	35.9	28.9	39.3

問6 多文化共生社会を実現するために日本人市民として何ができると思いますか(期待しますか)。【複数回答】

「あいさつする等、コミュニケーションを図る機会を作る」が 63.9%で最も高くなっています。次いで「外国の言葉や文化、習慣を学ぶ」「地域で生活するルールを守ってもらえるように外国人市民に呼びかける」が 42.4%で続いています。

回答者数：512件



性別でみると、『男性』では「あいさつする等、コミュニケーションを図る機会を作る」の割合が低くなっています。

子育て世帯別でみると、『はい(子育て世帯)』では「外国の言葉や文化、習慣を学ぶ」の割合が高くなっています。

	全体	性別			子育て世帯		
		男性	女性	その他	はい	いいえ	不明
回答数	512	237	271	4	138	330	44
あいさつする等、コミュニケーションを図る機会を作る	63.9	58.6	68.6	50.0	63.0	62.7	75.0
外国の言葉や文化、習慣を学ぶ	42.4	41.8	42.8	50.0	50.7	38.5	45.5
地域で生活するルールを守ってもらえるように外国人市民に呼びかける	42.4	45.1	39.5	75.0	37.0	45.2	38.6
日本語や日本の文化、習慣を外国人市民に教えたり、それらについて話し合う機会を作る	28.9	30.0	28.4	-	32.6	26.7	34.1
日本人市民との交流や地域の活動に外国人市民の参加を呼びかける	26.2	26.6	26.2	-	21.7	27.3	31.8
無回答	3.1	3.8	2.2	25.0	1.4	3.9	2.3

年齢別でみると、『30歳代』では「外国の言葉や文化、習慣を学ぶ」「日本語や日本の文化、習慣を外国人市民に教えたり、それらについて話し合う機会を作る」の割合が高く、『70歳以上』では「地域で生活するルールを守ってもらえるように外国人市民に呼びかける」の割合が高くなっています。

	全体	年代層の項目						
		10歳代	20歳代	30歳代	40歳代	50歳代	60歳代	70歳以上
回答数	512	29	67	90	85	70	76	95
あいさつする等、コミュニケーションを図る機会を作る	63.9	48.3	64.2	65.6	63.5	65.7	63.2	66.3
外国の言葉や文化、習慣を学ぶ	42.4	51.7	44.8	57.8	41.2	41.4	35.5	30.5
地域で生活するルールを守ってもらえるように外国人市民に呼びかける	42.4	51.7	38.8	31.1	47.1	30.0	48.7	52.6
日本語や日本の文化、習慣を外国人市民に教えたり、それらについて話し合う機会を作る	28.9	24.1	23.9	38.9	28.2	27.1	19.7	33.7
日本人市民との交流や地域の活動に外国人市民の参加を呼びかける	26.2	20.7	19.4	18.9	29.4	25.7	34.2	30.5
不明・無回答	3.1	-	-	1.1	3.5	-	2.6	10.5

地域別でみると、『南部』『神辺』では「地域で生活するルールを守ってもらえるように外国人市民に呼びかける」の割合が低くなっています。

	全体	地域(エリア)							
		中部	南部	松永	北部	東部	神辺	市内(小学校区不明)	市外
回答数	512	226	31	30	72	75	44	31	3
あいさつする等、コミュニケーションを図る機会を作る	63.9	64.6	67.7	56.7	65.3	64.0	56.8	67.7	66.7
外国の言葉や文化、習慣を学ぶ	42.4	40.3	41.9	46.7	48.6	41.3	45.5	38.7	33.3
地域で生活するルールを守ってもらえるように外国人市民に呼びかける	42.4	46.5	32.3	46.7	37.5	42.7	29.5	48.4	33.3
日本語や日本の文化、習慣を外国人市民に教えたり、それらについて話し合う機会を作る	28.9	27.4	32.3	26.7	27.8	33.3	25.0	29.0	100.0
日本人市民との交流や地域の活動に外国人市民の参加を呼びかける	26.2	25.7	25.8	33.3	27.8	28.0	25.0	19.4	-
不明・無回答	3.1	1.8	-	3.3	1.4	4.0	11.4	6.5	-

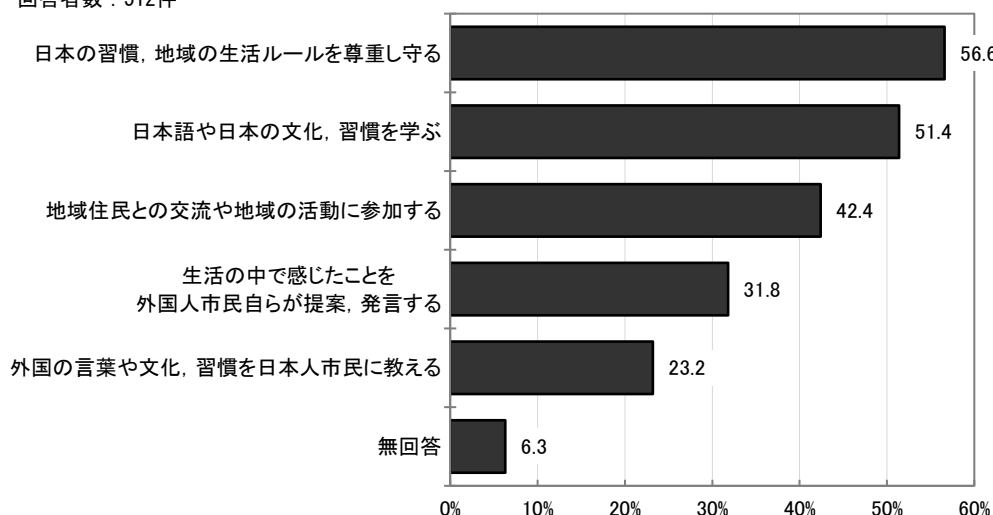
職業別でみると、『自営業』では「地域で生活するルールを守ってもらえるように外国人市民に呼びかける」「日本人市民との交流や地域の活動に外国人市民の参加を呼びかける」の割合が高くなっています。

	全体	職業等					
		正規雇用労働者	非正規雇用労働者	自営業	主夫・主婦	学生	その他
回答数	512	176	57	35	92	45	107
あいさつする等、コミュニケーションを図る機会を作る	63.9	63.1	71.9	71.4	65.2	53.3	61.7
外国の言葉や文化、習慣を学ぶ	42.4	51.1	38.6	34.3	41.3	46.7	31.8
地域で生活するルールを守ってもらえるように外国人市民に呼びかける	42.4	34.7	47.4	54.3	48.9	46.7	41.1
日本語や日本の文化、習慣を外国人市民に教えたり、それらについて話し合う機会を作る	28.9	26.1	33.3	25.7	32.6	31.1	28.0
日本人市民との交流や地域の活動に外国人市民の参加を呼びかける	26.2	22.2	26.3	37.1	32.6	24.4	24.3
不明・無回答	3.1	1.1	-	-	4.3	-	9.3

問7 多文化共生社会を実現するために外国人市民として何ができるとお考えですか（期待しますか）。【複数回答】

「日本の習慣、地域の生活ルールを尊重し守る」が 56.6%で最も高くなっています。次いで「日本語や日本の文化、習慣を学ぶ」が 51.4%、「地域住民との交流や地域の活動に参加する」が 42.4%で続いています。

回答者数：512件



性別でみると、『男性』では「日本語や日本の文化、習慣を学ぶ」の割合が低くなっています。

子育て世帯別でみると、『はい(子育て世帯)』では「生活の中で感じたことを外国人市民自らが提案、発言する」の割合が高くなっています。

	全体	性別			子育て世帯		
		男性	女性	その他	はい	いいえ	不明
回答数	512	237	271	4	138	330	44
日本の習慣、地域の生活ルールを尊重し守る	56.6	59.9	53.5	75.0	58.0	56.4	54.5
日本語や日本の文化、習慣を学ぶ	51.4	46.0	56.1	50.0	53.6	50.0	54.5
地域住民との交流や地域の活動に参加する	42.4	43.5	41.7	25.0	46.4	41.8	34.1
生活の中で感じたことを外国人市民自らが提案、発言する	31.8	34.2	29.9	25.0	37.7	29.7	29.5
外国の言葉や文化、習慣を日本人市民に教える	23.2	20.3	26.2	-	23.9	23.3	20.5
無回答	6.3	5.5	7.0	-	2.9	7.6	6.8

年齢別でみると、『30歳代』では「地域住民との交流や地域の活動に参加する」の割合が高く、『40歳代』では「日本の習慣、地域の生活ルールを尊重し守る」「生活の中で感じたことを外国人市民自らが提案、発言する」の割合が高くなっています。

	全体	年代層の項目						
		10歳代	20歳代	30歳代	40歳代	50歳代	60歳代	70歳以上
回答数	512	29	67	90	85	70	76	95
日本の習慣、地域の生活ルールを尊重し守る	56.6	58.6	55.2	46.7	69.4	48.6	65.8	53.7
日本語や日本の文化、習慣を学ぶ	51.4	48.3	56.7	61.1	49.4	45.7	53.9	43.2
地域住民との交流や地域の活動に参加する	42.4	27.6	34.3	55.6	36.5	41.4	36.8	50.5
生活の中で感じたことを外国人市民自らが提案、発言する	31.8	31.0	25.4	34.4	47.1	28.6	27.6	26.3
外国の言葉や文化、習慣を日本人市民に教える	23.2	31.0	25.4	27.8	24.7	21.4	15.8	21.1
不明・無回答	6.3	3.4	1.5	2.2	4.7	4.3	9.2	14.7

地域別でみると、『南部』では「外国の言葉や文化、習慣を日本人市民に教える」の割合が高くなっています。

	全体	地域(エリア)							
		中部	南部	松永	北部	東部	神辺	市内(小学校区不明)	市外
回答数	512	226	31	30	72	75	44	31	3
日本の習慣、地域の生活ルールを尊重し守る	56.6	60.2	48.4	60.0	54.2	53.3	47.7	58.1	100.0
日本語や日本の文化、習慣を学ぶ	51.4	47.3	61.3	43.3	55.6	53.3	56.8	58.1	33.3
地域住民との交流や地域の活動に参加する	42.4	42.0	41.9	50.0	40.3	45.3	45.5	32.3	33.3
生活の中で感じたことを外国人市民自らが提案、発言する	31.8	32.7	25.8	23.3	25.0	38.7	31.8	41.9	-
外国の言葉や文化、習慣を日本人市民に教える	23.2	25.7	35.5	20.0	22.2	17.3	15.9	22.6	33.3
不明・無回答	6.3	4.0	3.2	6.7	8.3	9.3	9.1	9.7	-

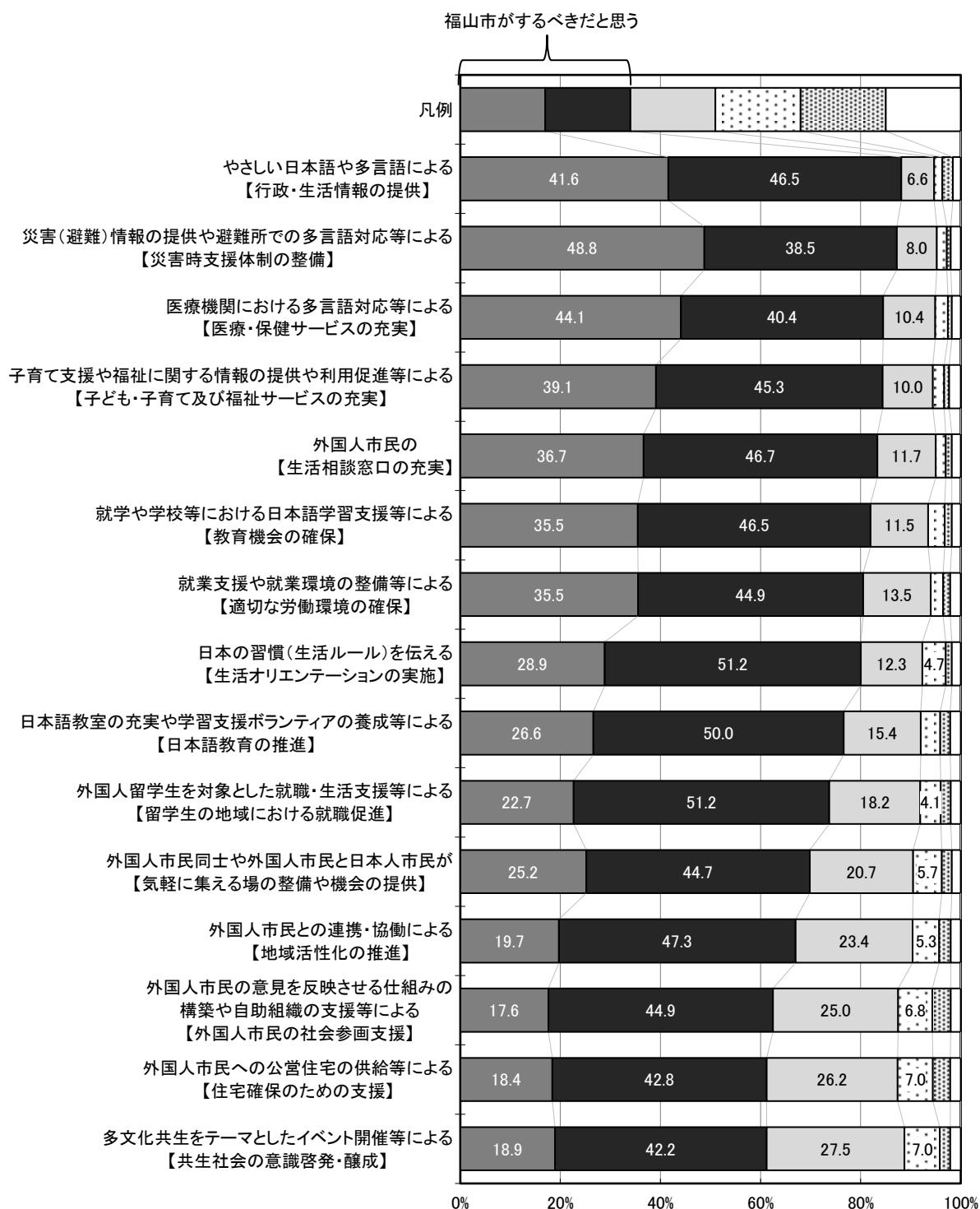
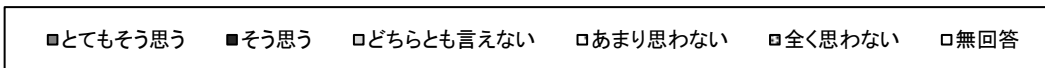
職業別でみると、大きな差はみられません。

	全体	職業等					
		正規雇用労働者	非正規雇用労働者	自営業	主夫・主婦	学生	その他
回答数	512	176	57	35	92	45	107
日本の習慣、地域の生活ルールを尊重し守る	56.6	53.4	61.4	57.1	57.6	57.8	57.9
日本語や日本の文化、習慣を学ぶ	51.4	46.6	57.9	45.7	53.3	55.6	54.2
地域住民との交流や地域の活動に参加する	42.4	42.0	33.3	42.9	50.0	35.6	43.9
生活の中で感じたことを外国人市民自らが提案、発言する	31.8	36.9	24.6	34.3	22.8	33.3	33.6
外国の言葉や文化、習慣を日本人市民に教える	23.2	24.4	29.8	22.9	23.9	26.7	15.9
不明・無回答	6.3	2.8	3.5	8.6	10.9	4.4	9.3

問8 多文化共生社会を実現するために福山市は何をするべきだと思いますか。【単数回答】

多文化共生社会を実現するために福山市がするべきだと思う項目(「とてもそう思う」+「そう思う」)は、『行政・生活情報の提供』が88.1%で最も高く、次いで『災害時支援体制の整備』が87.3%、『医療・保健サービスの充実』が84.5%となっています。

回答者数：512件



性別でみると、大きな差はみられません。

子育て世帯別でみると、大きな差はみられません。

	全体	性別			子育て世帯		
		男性	女性	その他	はい	いいえ	不明
回答数	512	237	271	4	138	330	44
やさしい日本語や多言語による 【行政・生活情報の提供】	88.1	83.5	91.9	100.0	92.0	85.5	95.5
災害(避難)情報の提供や避難所での多言語対応等による 【災害時支援体制の整備】	87.3	83.1	90.8	100.0	87.0	86.7	93.2
医療機関における多言語対応等による 【医療・保健サービスの充実】	84.5	81.8	86.7	100.0	85.5	83.0	93.2
子育て支援や福祉に関する情報の提供や利用促進等による 【子ども・子育て及び福祉サービスの充実】	84.4	82.3	85.9	100.0	87.7	82.2	90.9
外国人市民の 【生活相談窓口の充実】	83.4	79.8	86.4	100.0	79.7	84.5	86.4
就学や学校等における日本語学習支援等による 【教育機会の確保】	82.0	79.7	83.8	100.0	76.1	83.3	90.9
就業支援や就業環境の整備等による 【適切な労働環境の確保】	80.4	77.2	83.1	100.0	79.0	79.7	90.9
日本の習慣(生活ルール)を伝える 【生活オリエンテーションの実施】	80.1	76.8	82.6	100.0	76.8	80.3	88.6
日本語教室の充実や学習支援ボランティアの養成等による 【日本語教育の推進】	76.6	75.5	77.5	75.0	74.7	76.7	81.8
外国人留学生を対象とした就職・生活支援等による 【留学生の地域における就職促進】	73.9	70.4	76.8	75.0	73.2	72.7	84.1
外国人市民同士や外国人市民と日本人市民が 【気軽に集える場の整備や機会の提供】	69.9	66.2	73.0	75.0	70.3	68.7	77.3
外国人市民との連携・協働による 【地域活性化の推進】	67.0	65.8	68.2	50.0	68.9	65.2	75.0
外国人市民の意見を反映させる仕組みの 構築や自助組織の支援等による 【外国人市民の社会参画支援】	62.5	60.7	64.2	50.0	66.7	60.7	63.7
外国人市民への公営住宅の供給等による 【住宅確保のための支援】	61.2	56.5	65.7	25.0	55.1	64.0	59.1
多文化共生をテーマとしたイベント開催等による 【共生社会の意識啓発・醸成】	61.1	59.9	62.0	75.0	63.8	59.1	68.2

年齢別でみると、『50 歳代』では「外国人市民への公営住宅の供給等による【住宅確保のための支援】」の割合が高くなっています。

	全体	年代層の項目						
		10歳代	20歳代	30歳代	40歳代	50歳代	60歳代	70歳以上
回答数	512	29	67	90	85	70	76	95
やさしい日本語や多言語による 【行政・生活情報の提供】	88.1	86.2	92.6	94.5	93.0	80.0	89.5	80.0
災害(避難)情報の提供や避難所での多言語対応等による 【災害時支援体制の整備】	87.3	82.3	91.0	88.9	88.2	85.8	85.5	86.4
医療機関における多言語対応等による 【医療・保健サービスの充実】	84.5	82.3	83.6	87.7	84.7	81.4	84.2	85.3
子育て支援や福祉に関する情報の提供や利用促進等による 【子ども・子育て及び福祉サービスの充実】	84.4	72.4	82.1	90.0	83.5	84.3	86.9	83.2
外国人市民の 【生活相談窓口の充実】	83.4	75.8	83.6	83.3	81.2	85.7	90.8	80.0
就学や学校等における日本語学習支援等による 【教育機会の確保】	82.0	79.3	80.6	80.0	81.1	81.5	84.2	85.3
就業支援や就業環境の整備等による 【適切な労働環境の確保】	80.4	75.8	80.6	80.0	84.7	80.0	80.2	79.0
日本の習慣(生活ルール)を伝える 【生活オリエンテーションの実施】	80.1	75.9	76.2	77.8	80.0	77.1	85.5	84.2
日本語教室の充実や学習支援ボランティアの養成等による 【日本語教育の推進】	76.6	72.4	77.6	77.8	72.9	75.7	79.0	77.9
外国人留学生を対象とした就職・生活支援等による 【留学生の地域における就職促進】	73.9	68.9	80.6	78.9	72.9	71.4	64.5	75.8
外国人市民同士や外国人市民と日本人市民が 【気軽に集える場の整備や機会の提供】	69.9	68.9	67.2	73.3	64.7	68.6	68.4	75.8
外国人市民との連携・協働による 【地域活性化の推進】	67.0	68.9	71.7	65.6	65.9	70.0	61.9	67.4
外国人市民の意見を反映させる仕組みの 構築や自助組織の支援等による 【外国人市民の社会参画支援】	62.5	62.1	65.7	66.7	63.6	61.5	57.9	60.0
外国人市民への公営住宅の供給等による 【住宅確保のための支援】	61.2	55.2	53.8	61.1	50.6	71.4	63.2	68.5
多文化共生をテーマとしたイベント開催等による 【共生社会の意識啓発・醸成】	61.1	58.6	59.7	64.5	57.7	62.9	59.2	63.2

地域別でみると、『松永』では「就学や学校等における日本語学習支援等による【教育機会の確保】」の割合が高く、『神辺』では「外国人留学生を対象とした就職・生活支援等による【留学生の地域における就職促進】」の割合が高くなっています。

	全体	地域(エリア)							
		中部	南部	松永	北部	東部	神辺	市内(小学校区不明)	市外
回答数	512	226	31	30	72	75	44	31	3
やさしい日本語や多言語による 【行政・生活情報の提供】	88.1	89.4	87.1	93.3	81.9	85.3	88.7	93.6	100.0
災害(避難)情報の提供や避難所での多言語対応等による 【災害時支援体制の整備】	87.3	85.4	90.3	90.0	88.9	85.3	91.0	93.6	66.6
医療機関における多言語対応等による 【医療・保健サービスの充実】	84.5	84.1	83.9	90.0	83.3	85.3	86.4	83.9	66.7
子育て支援や福祉に関する情報の提供や利用促進等による 【子ども・子育て及び福祉サービスの充実】	84.4	81.4	90.3	90.0	83.3	86.7	84.0	93.5	66.6
外国人市民の 【生活相談窓口の充実】	83.4	83.2	90.3	93.3	80.6	76.0	84.1	90.4	100.0
就学や学校等における日本語学習支援等による 【教育機会の確保】	82.0	76.5	83.9	93.3	87.5	84.0	86.4	90.3	33.3
就業支援や就業環境の整備等による 【適切な労働環境の確保】	80.4	77.5	87.1	86.7	84.7	77.3	86.3	83.9	33.3
日本の習慣(生活ルール)を伝える 【生活オリエンテーションの実施】	80.1	78.3	83.9	80.0	79.1	88.0	81.8	71.0	66.7
日本語教室の充実や学習支援ボランティアの養成等による 【日本語教育の推進】	76.6	73.9	71.0	80.0	79.1	80.0	79.5	77.4	100.0
外国人留学生を対象とした就職・生活支援等による 【留学生の地域における就職促進】	73.9	72.5	71.0	66.6	77.8	72.0	84.1	74.2	66.7
外国人市民同士や外国人市民と日本人市民が 【気軽に集える場の整備や機会の提供】	69.9	70.8	61.3	63.4	68.1	77.3	72.7	58.1	100.0
外国人市民との連携・協働による 【地域活性化の推進】	67.0	64.6	71.0	73.3	69.4	70.6	68.2	58.0	66.7
外国人市民の意見を反映させる仕組みの 構築や自助組織の支援等による 【外国人市民の社会参画支援】	62.5	64.2	71.0	63.3	65.3	57.3	61.3	51.7	33.3
外国人市民への公営住宅の供給等による 【住宅確保のための支援】	61.2	59.7	64.5	56.7	66.7	61.3	61.4	61.3	33.3
多文化共生をテーマとしたイベント開催等による 【共生社会の意識啓発・醸成】	61.1	61.5	61.3	70.0	52.8	64.0	70.4	48.4	66.6

職業別でみると、『自営業』では「外国人留学生を対象とした就職・生活支援等による【留学生の地域における就職促進】」の割合が低くなっています。

	全体	職業等					
		正規雇用労働者	非正規雇用労働者	自営業	主夫・主婦	学生	その他
回答数	512	176	57	35	92	45	107
やさしい日本語や多言語による 【行政・生活情報の提供】	88.1	90.4	87.7	77.1	89.2	91.1	86.0
災害(避難)情報の提供や避難所での多言語対応等による 【災害時支援体制の整備】	87.3	87.5	93.0	82.8	87.0	86.6	86.0
医療機関における多言語対応等による 【医療・保健サービスの充実】	84.5	84.1	87.7	82.8	83.7	84.4	85.1
子育て支援や福祉に関する情報の提供や利用促進等による 【子ども・子育て及び福祉サービスの充実】	84.4	85.8	91.2	85.8	82.6	75.6	83.2
外国人市民の 【生活相談窓口の充実】	83.4	85.8	86.0	77.1	80.5	82.2	83.2
就学や学校等における日本語学習支援等による 【教育機会の確保】	82.0	82.4	82.5	74.2	84.8	82.2	81.3
就業支援や就業環境の整備等による 【適切な労働環境の確保】	80.4	82.4	84.3	77.2	76.0	77.7	81.3
日本の習慣(生活ルール)を伝える 【生活オリエンテーションの実施】	80.1	75.6	87.7	74.3	83.7	77.8	83.2
日本語教室の充実や学習支援ボランティアの養成等による 【日本語教育の推進】	76.6	75.6	79.0	71.4	76.1	75.5	79.5
外国人留学生を対象とした就職・生活支援等による 【留学生の地域における就職促進】	73.9	73.3	82.4	57.1	76.1	75.6	72.9
外国人市民同士や外国人市民と日本人市民が 【気軽に集える場の整備や機会の提供】	69.9	68.7	79.0	71.4	69.5	71.1	66.4
外国人市民との連携・協働による 【地域活性化の推進】	67.0	67.1	75.4	65.7	63.1	71.1	64.5
外国人市民の意見を反映させる仕組みの 構築や自助組織の支援等による 【外国人市民の社会参画支援】	62.5	60.8	64.9	54.2	64.1	64.5	64.5
外国人市民への公営住宅の供給等による 【住宅確保のための支援】	61.2	57.4	64.9	68.6	68.5	55.6	58.9
多文化共生をテーマとしたイベント開催等による 【共生社会の意識啓発・醸成】	61.1	59.6	63.1	65.8	57.6	62.2	63.6

問9 多文化共生社会を実現するために、地域住民としてできること、福山市に期待することを記入してください。【自由記述】

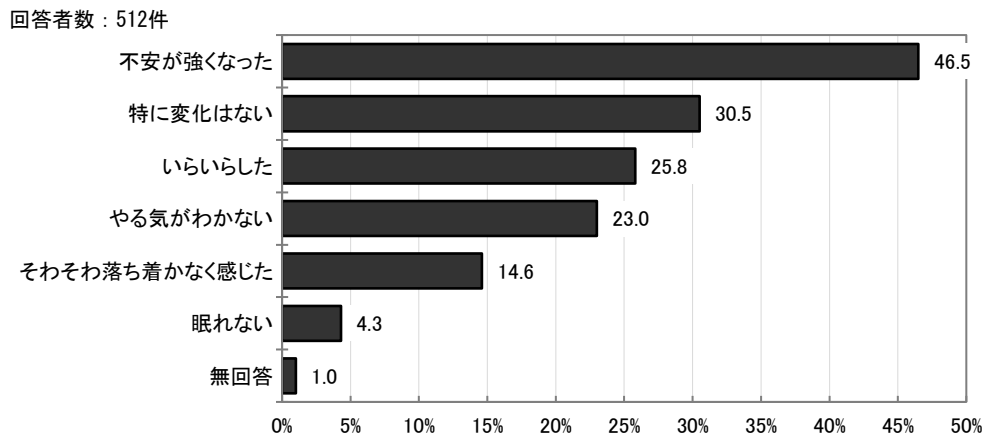
【回答（抜粋）】

内 容	年代	地域
外国人労働者の方々が安心して暮らせるような環境を作ってほしい	10 歳代	中部
学生と外国人と一緒に活動するオリエンテーションや、日本語学校に日本人が行くというような行事があったらいいと思う。外国人は日本語を勉強しに留学する人が多いと思うので、外国人は日本語を学びながら楽しめ、学生は外国人と仲良くなれ、より多文化共生社会に近づくとと思う	10 歳代	中部
積極的に外国人の方々とふれあうことの出来る機会に参加していきたい	10 歳代	東部
コミュニケーションを気軽にとれる環境が作れると良いと思う	10 歳代	北部
多文化と共に生きる社会は、賛成だが、日本ばかりが支援するのは良くないと思う	20 歳代	中部
外国人市民に向けた日本の文化・習慣を学ぶ機会の確保や、彼らと日本人市民の交流の機会の確保	20 歳代	南部
日本語表記のみの場所も多くあるように感じるので多言語化する必要があると感じる	20 歳代	中部
福山市で生活するにあたって困ったことやよかったことなど意見を集約し福山市を住みやすい環境に変えてほしい	30 歳代	北部
はっきり言うと多文化にあまり関心がない。コロナ禍もあり地域住民優先と思っている	30 歳代	中部
地域の話し合いでは解決が難しい場合（自転車置き場の整備など）の、支援の仕組みがあれば嬉しい	30 歳代	中部
やさしい日本語を広めてほしい	30 歳代	中部
多分化共生も重要だと思うが、まずは市民が暮らしやすい街づくりを整備する方が先決だと思う	40 歳代	東部
相談窓口の拡充と周知、相談のしやすさを期待する	40 歳代	松永
英語での、あいさつとか、外国の人たちに失礼にならないマナーを、教えてほしい	40 歳代	北部
災害、急病など安全安心については最優先で進めていただきたい	50 歳代	東部
学校に外国籍の同級生がいると楽しそう	50 歳代	南部
孤独にならない様な、集いの場を作ることが必要だと思う	50 歳代	神辺
国際交流関係の行事に補助金支援が必要である。また、公園や公的な施設の使用料免除などの支援があればよい	60 歳代	北部
多文化は共生できるのだろうか	60 歳代	南部
行政の取組があまり見えない	60 歳代	北部
地域住民として受け入れ、福山市民と同等の支援	70 歳以上	東部
町内会のいろいろな行事や催しに積極的に参加して、ポジティブに生活することが大切だと思う	70 歳以上	中部
外国人が日本へ来て良かったと思えるように、言語教育、生活の安定、子どもへの教育、仕事を、行政が支援するべき。日本の評価が上がる	70 歳以上	南部

(3) 健康意識の変化について

問1 コロナ禍による行動の制限等によって感じた心の変化がありましたか。【複数回答】

「不安が強くなった」が46.5%で最も高くなっています。次いで「特に変化はない」が30.5%、「いらいらした」が25.8%で続いています。



性別でみると、大きな差はみられません。

子育て世帯別でみると、『はい(子育て世帯)』では「不安が強くなった」「いらいらした」の割合が高くなっています。

	全体	性別			子育て世帯		
		男性	女性	その他	はい	いいえ	不明
回答数	512	237	271	4	138	330	44
不安が強くなった	46.5	44.7	48.0	50.0	52.9	45.8	31.8
特に変化はない	30.5	34.6	26.9	25.0	23.2	33.0	34.1
いらいらした	25.8	25.3	26.2	25.0	35.5	21.5	27.3
やる気がわかない	23.0	18.1	27.3	25.0	24.6	22.7	20.5
そろそろ落ち着かなく感じた	14.6	12.7	16.6	-	18.8	12.7	15.9
眠れない	4.3	4.2	4.4	-	2.9	4.8	4.5
無回答	1.0	1.3	0.7	-	-	1.5	-

年齢別でみると、『20歳代』では「やる気がわかない」の割合が高く、『30歳代』では「不安が強くなった」の割合が高くなっています。

	全体	年代層の項目						
		10歳代	20歳代	30歳代	40歳代	50歳代	60歳代	70歳以上
回答数	512	29	67	90	85	70	76	95
不安が強くなった	46.5	41.4	34.3	58.9	43.5	42.9	52.6	45.3
特に変化はない	30.5	31.0	25.4	23.3	32.9	28.6	31.6	38.9
いらいらした	25.8	34.5	31.3	33.3	34.1	24.3	18.4	11.6
やる気がわかない	23.0	24.1	34.3	23.3	24.7	20.0	17.1	20.0
そろそろ落ち着かなく感じた	14.6	13.8	22.4	16.7	16.5	15.7	11.8	7.4
眠れない	4.3	3.4	4.5	4.4	3.5	2.9	6.6	4.2
不明・無回答	1.0	-	-	-	-	-	1.3	4.2

地域別でみると、『神辺』では「やる気がわからない」の割合が高くなっています。

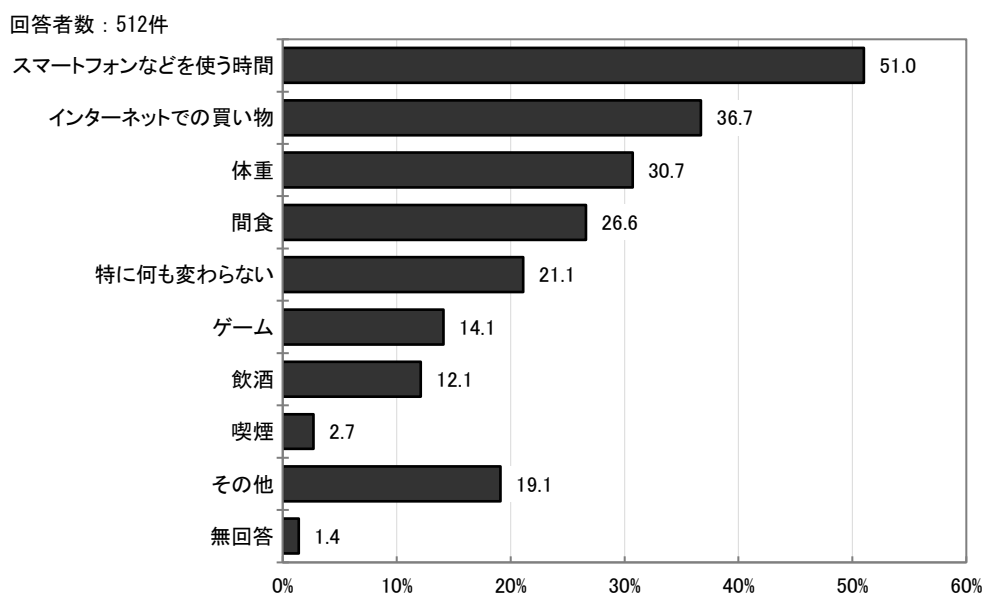
	全体	地域(エリア)							
		中部	南部	松永	北部	東部	神辺	市内(小学校区不明)	市外
回答数	512	226	31	30	72	75	44	31	3
不安が強くなった	46.5	50.4	38.7	46.7	45.8	40.0	47.7	45.2	-
特に変化はない	30.5	27.4	32.3	33.3	31.9	33.3	31.8	32.3	66.7
いらいらした	25.8	25.7	22.6	33.3	20.8	21.3	31.8	35.5	33.3
やる気がわからない	23.0	22.1	29.0	20.0	22.2	20.0	34.1	19.4	33.3
そわそわ落ち着かなく感じた	14.6	15.5	3.2	13.3	12.5	18.7	13.6	19.4	-
眠れない	4.3	3.1	6.5	10.0	1.4	4.0	6.8	9.7	-
不明・無回答	1.0	1.3	-	-	2.8	-	-	-	-

職業別でみると、『学生』では「やる気がわからない」の割合が高くなっています。

	全体	職業等					
		正規雇用労働者	非正規雇用労働者	自営業	主夫・主婦	学生	その他
回答数	512	176	57	35	92	45	107
不安が強くなった	46.5	48.3	54.4	51.4	50.0	33.3	40.2
特に変化はない	30.5	29.5	26.3	31.4	23.9	28.9	40.2
いらいらした	25.8	30.7	31.6	25.7	20.7	31.1	16.8
やる気がわからない	23.0	19.9	22.8	20.0	31.5	37.8	15.9
そわそわ落ち着かなく感じた	14.6	14.8	14.0	22.9	9.8	20.0	14.0
眠れない	4.3	2.3	5.3	2.9	5.4	6.7	5.6
不明・無回答	1.0	-	-	-	3.3	-	1.9

問2 コロナ禍におけるあなたの生活の中で、増えたものは何ですか。【複数回答】

「スマートフォンなどを使う時間」が 51.0%で最も高くなっています。次いで「インターネットでの買い物」が 36.7%、「体重」が 30.7%で続いています。



【その他回答（抜粋）】

内容	年代	地域
睡眠回数	10 歳代	中部
自宅にいる時間	20 歳代	中部
子供の世話	30 歳代	神辺
ドライブ	40 歳代	神辺
料理をすること	40 歳代	東部
家族の会話	50 歳代	市内 (小学校区不明)
いろんな制約によるストレスが増えた	50 歳代	東部
映画を観賞する。音楽を聞く	60 歳代	市内 (小学校区不明)
テレビを見る時間が増えた	70 歳以上	南部
読書時間が多くなった	70 歳以上	北部

性別でみると、『男性』では「特に何も変わらない」の割合が高く、『女性』では「スマートフォンなどを使う時間」「インターネットでの買い物」「間食」の割合が高くなっています。

子育て世帯別でみると、『はい(子育て世帯)』では「スマートフォンなどを使う時間」「インターネットでの買い物」の割合が高くなっています。

	全体	性別			子育て世帯		
		男性	女性	その他	はい	いいえ	不明
回答数	512	237	271	4	138	330	44
スマートフォンなどを使う時間	51.0	40.9	59.4	75.0	63.0	44.8	59.1
インターネットでの買い物	36.7	28.3	44.3	25.0	59.4	27.9	31.8
体重	30.7	27.0	34.3	-	33.3	30.3	25.0
間食	26.6	19.8	32.8	-	31.2	25.5	20.5
特に何も変わらない	21.1	27.4	15.5	25.0	10.9	25.2	22.7
ゲーム	14.1	9.7	18.1	-	17.4	13.9	4.5
飲酒	12.1	16.5	8.5	-	16.7	10.6	9.1
喫煙	2.7	2.5	3.0	-	2.9	3.0	-
その他	19.1	20.7	17.0	75.0	17.4	20.3	15.9
無回答	1.4	1.7	1.1	-	-	1.8	2.3

年齢別でみると、『10歳代』では「スマートフォンなどを使う時間」「ゲーム」の割合が高く、『20歳代』では「スマートフォンなどを使う時間」「インターネットでの買い物」の割合が高く、『30歳代』では「インターネットでの買い物」の割合が高く、『70歳以上』では「特に何も変わらない」の割合が高くなっています。

	全体	年代層の項目						
		10歳代	20歳代	30歳代	40歳代	50歳代	60歳代	70歳以上
回答数	512	29	67	90	85	70	76	95
スマートフォンなどを使う時間	51.0	75.9	71.6	55.6	58.8	51.4	38.2	27.4
インターネットでの買い物	36.7	41.4	56.7	63.3	45.9	22.9	19.7	11.6
体重	30.7	37.9	28.4	35.6	28.2	37.1	27.6	25.3
間食	26.6	31.0	25.4	33.3	20.0	21.4	30.3	26.3
特に何も変わらない	21.1	-	13.4	5.6	21.2	27.1	26.3	38.9
ゲーム	14.1	41.4	22.4	22.2	14.1	11.4	3.9	2.1
飲酒	12.1	-	4.5	16.7	12.9	14.3	18.4	9.5
喫煙	2.7	-	3.0	3.3	2.4	1.4	5.3	2.1
その他	19.1	24.1	1.5	21.1	18.8	20.0	25.0	23.2
不明・無回答	1.4	-	-	-	-	-	3.9	4.2

地域別でみると、『松永』では「インターネットでの買い物」「飲酒」の割合が高く、『神辺』では「スマートフォンなどを使う時間」の割合が高くなっています。

	全体	地域(エリア)							
		中部	南部	松永	北部	東部	神辺	市内(小学校区不明)	市外
回答数	512	226	31	30	72	75	44	31	3
スマートフォンなどを使う時間	51.0	53.5	45.2	46.7	45.8	48.0	61.4	48.4	33.3
インターネットでの買い物	36.7	40.3	41.9	50.0	25.0	28.0	34.1	41.9	66.7
体重	30.7	32.3	25.8	36.7	22.2	29.3	36.4	32.3	33.3
間食	26.6	27.9	35.5	33.3	16.7	25.3	34.1	19.4	-
特に何も変わらない	21.1	20.4	22.6	16.7	30.6	16.0	18.2	22.6	33.3
ゲーム	14.1	15.5	9.7	10.0	12.5	10.7	11.4	22.6	66.7
飲酒	12.1	12.8	12.9	26.7	2.8	9.3	11.4	19.4	33.3
喫煙	2.7	2.2	-	6.7	2.8	1.3	2.3	6.5	33.3
その他	19.1	15.5	16.1	16.7	18.1	25.3	29.5	25.8	-
不明・無回答	1.4	1.3	-	3.3	1.4	2.7	-	-	-

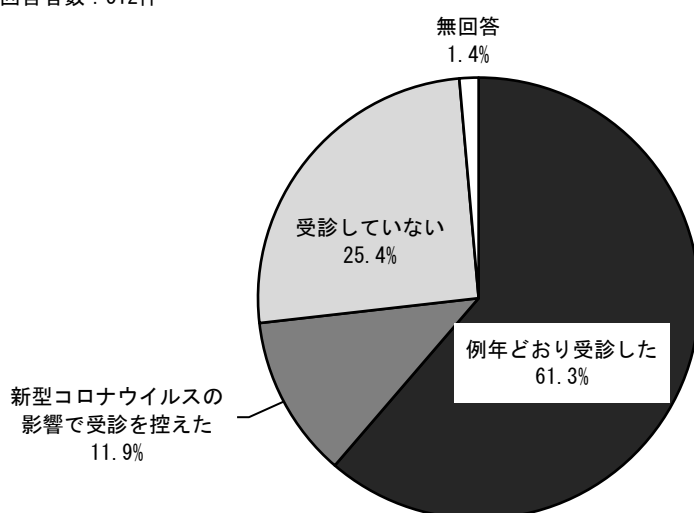
職業別でみると、『学生』では「スマートフォンなどを使う時間」「ゲーム」の割合が高くなっています。

	全体	職業等					
		正規雇用労働者	非正規雇用労働者	自営業	主夫・主婦	学生	その他
回答数	512	176	57	35	92	45	107
スマートフォンなどを使う時間	51.0	53.4	59.6	45.7	46.7	77.8	36.4
インターネットでの買い物	36.7	45.5	43.9	31.4	35.9	40.0	19.6
体重	30.7	30.7	31.6	25.7	30.4	35.6	29.9
間食	26.6	24.4	29.8	25.7	35.9	26.7	20.6
特に何も変わらない	21.1	21.0	12.3	20.0	21.7	4.4	32.7
ゲーム	14.1	17.0	19.3	8.6	9.8	33.3	3.7
飲酒	12.1	17.6	14.0	17.1	7.6	-	9.3
喫煙	2.7	1.7	5.3	5.7	2.2	-	3.7
その他	19.1	14.8	19.3	14.3	20.7	15.6	28.0
不明・無回答	1.4	-	1.8	2.9	4.3	-	0.9

問3 昨年【2021年（令和3年）】の特定健診、がん検診、職場の健康診断、人間ドック等の受診状況はどうですか。【単数回答】

「例年どおり受診した」が61.3%を占めています。

回答者数：512件



性別でみると、大きな差はみられません。

子育て世帯別でみると、『はい(子育て世帯)』では「例年どおり受診した」の割合が高くなっています。

	全体	性別			子育て世帯		
		男性	女性	その他	はい	いいえ	不明
回答数	512	237	271	4	138	330	44
例年どおり受診した	61.3	64.6	58.7	50.0	68.1	59.1	56.8
新型コロナウイルスの影響で受診を控えた	11.9	11.0	12.9	-	10.9	13.3	4.5
受診していない	25.4	23.2	26.9	50.0	21.0	25.5	38.6
無回答	1.4	1.3	1.5	-	-	2.1	-

年齢別で見ると、『10歳代』では「受診していない」の割合が高くなっています。

	全体	年代層の項目						
		10歳代	20歳代	30歳代	40歳代	50歳代	60歳代	70歳以上
回答数	512	29	67	90	85	70	76	95
例年どおり受診した	61.3	34.5	62.7	67.8	70.6	68.6	55.3	53.7
新型コロナウイルスの影響で受診を控えた	11.9	-	7.5	6.7	12.9	11.4	17.1	18.9
受診していない	25.4	65.5	29.9	25.6	16.5	20.0	25.0	22.1
不明・無回答	1.4	-	-	-	-	-	2.6	5.3

地域別で見ると、『松永』では「例年どおり受診した」の割合が高くなっています。

	全体	地域(エリア)							
		中部	南部	松永	北部	東部	神辺	市内(小学校区不明)	市外
回答数	512	226	31	30	72	75	44	31	3
例年どおり受診した	61.3	58.4	67.7	73.3	52.8	69.3	56.8	71.0	66.7
新型コロナウイルスの影響で受診を控えた	11.9	13.7	6.5	3.3	13.9	8.0	15.9	12.9	-
受診していない	25.4	26.5	25.8	23.3	30.6	21.3	25.0	16.1	33.3
不明・無回答	1.4	1.3	-	-	2.8	1.3	2.3	-	-

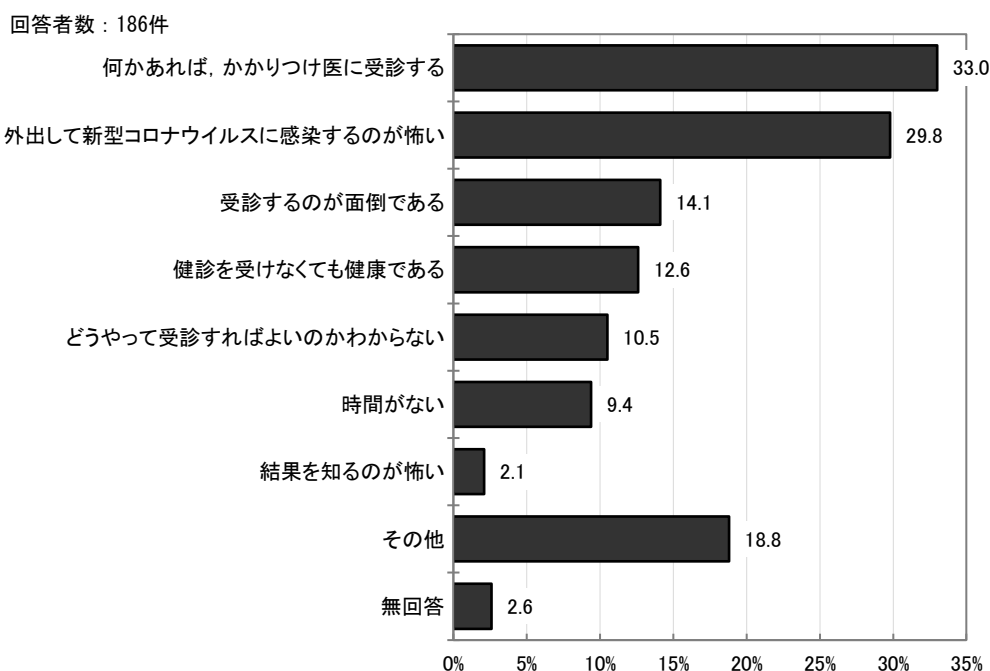
職業別で見ると、『正規雇用労働者』では「例年どおり受診した」の割合が高く、『学生』では「受診していない」の割合が高くなっています。

	全体	職業等					
		正規雇用労働者	非正規雇用労働者	自営業	主夫・主婦	学生	その他
回答数	512	176	57	35	92	45	107
例年どおり受診した	61.3	86.4	54.4	51.4	44.6	40.0	50.5
新型コロナウイルスの影響で受診を控えた	11.9	6.3	10.5	17.1	19.6	2.2	17.8
受診していない	25.4	7.4	33.3	28.6	31.5	57.8	30.8
不明・無回答	1.4	-	1.8	2.9	4.3	-	0.9

【問3で「②新型コロナウイルスの影響で受診を控えた」「③受診していない」と答えた方にお聞きします。】

問4 受診していない理由は何ですか。【複数回答】

「何かあれば、かかりつけ医に受診する」が 33.0%で最も高くなっています。次いで「外出して新型コロナウイルスに感染するのが怖い」が 29.8%、「受診するのが面倒である」が 14.1%で続いています。



【その他回答（抜粋）】

内容	年代	地域
学生だから	10 歳代	松永
年齢的に必要性を感じなかった	20 歳代	北部
妊娠出産が続いて、その際に病院で血液健診とかした	30 歳代	中部
職場で最低限の健診は受けているが、子宮癌検診や乳癌健診は受けたいと思いながら受けないままとなっている。コロナ前は幼児を預けることのできる健診を受診していた	40 歳代	中部
お金がない	40 歳代	市内 (小学校区不明)
まん延防止等重点措置が適用されている期間で受診(人が集まるところへ行くのは避けるべきと考えたため)	50 歳代	中部
外出して無症状のまま新型コロナウイルスを他者に感染させるのが怖い	60 歳代	神辺
新型コロナが落ち着いた時に受けようと思っているうちにタイミングを失っている	60 歳代	中部
今まで定期健診を受けていたクリニックがコロナ専用病院となり、受診できなくなったまま	70 歳以上	中部
かかりつけの医者が健康診断を中断している	70 歳以上	神辺

性別でみると、大きな差はみられません。

子育て世帯別でみると、『はい(子育て世帯)』では「どうやって受診すればよいのかわからない」「時間がない」の割合が高く、『いいえ(子育て世帯以外)』では「何かあれば、かかりつけ医に受診する」の割合が高くなっています。

	全体	性別			子育て世帯		
		男性	女性	その他	はい	いいえ	不明
回答数	191	81	108	2	44	128	19
何かあれば、かかりつけ医に受診する	33.0	32.1	33.3	50.0	20.5	39.1	21.1
外出して新型コロナウイルスに感染するのが怖い	29.8	30.9	29.6	-	34.1	29.7	21.1
受診するのが面倒である	14.1	16.0	12.0	50.0	13.6	13.3	21.1
健診を受けなくても健康である	12.6	17.3	8.3	50.0	4.5	12.5	31.6
どうやって受診すればよいのかわからない	10.5	11.1	10.2	-	20.5	8.6	-
時間がない	9.4	6.2	12.0	-	22.7	4.7	10.5
結果を知るのが怖い	2.1	2.5	1.9	-	4.5	1.6	-
その他	18.8	16.0	20.4	50.0	11.4	19.5	31.6
無回答	2.6	2.5	2.8	-	4.5	2.3	-

年齢別でみると、『10歳代』では「健診を受けなくても健康である」の割合が高く、『20歳代』では「受診するのが面倒である」「どうやって受診すればよいのかわからない」の割合が高く、『30歳代』では「時間がない」の割合が高く、『40歳代』『60歳代』では「何かあれば、かかりつけ医に受診する」の割合が高く、『50歳代』では「外出して新型コロナウイルスに感染するのが怖い」の割合が高く、『70歳以上』では「何かあれば、かかりつけ医に受診する」「健診を受けなくても健康である」の割合が高くなっています。

	全体	年代層の項目						
		10歳代	20歳代	30歳代	40歳代	50歳代	60歳代	70歳以上
回答数	191	19	25	29	25	22	32	39
何かあれば、かかりつけ医に受診する	33.0	10.5	20.0	31.0	44.0	22.7	43.8	43.8
外出して新型コロナウイルスに感染するのが怖い	29.8	-	32.0	34.5	24.0	45.5	28.1	35.9
受診するのが面倒である	14.1	15.8	28.0	6.9	16.0	13.6	18.8	5.1
健診を受けなくても健康である	12.6	26.3	8.0	-	8.0	9.1	9.4	25.6
どうやって受診すればよいのかわからない	10.5	10.5	28.0	13.8	12.0	13.6	3.1	-
時間がない	9.4	5.3	16.0	20.7	12.0	9.1	3.1	2.6
結果を知るのが怖い	2.1	-	4.0	3.4	-	-	6.3	-
その他	18.8	47.4	8.0	10.3	16.0	9.1	18.8	25.6
不明・無回答	2.6	-	4.0	-	4.0	-	3.1	5.1

地域別でみると、『南部』では「外出して新型コロナウイルスに感染するのが怖い」「時間がない」の割合が高く、『北部』では「何かあれば、かかりつけ医に受診する」「外出して新型コロナウイルスに感染するのが怖い」の割合が高く、『東部』では「時間がない」の割合が高くなっています。

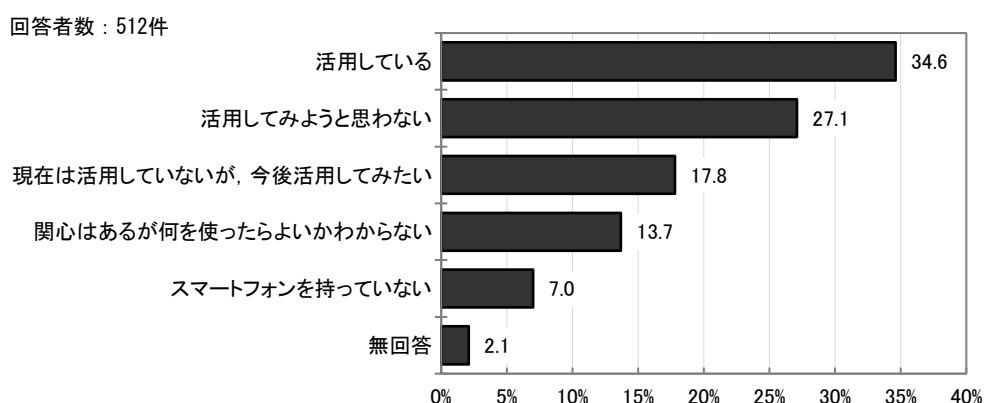
	全体	地域(エリア)							
		中部	南部	松永	北部	東部	神辺	市内(小学校区不明)	市外
回答数	191	91	10	8	32	22	18	9	1
何かあれば、かかりつけ医に受診する	33.0	30.8	20.0	25.0	43.8	36.4	33.3	22.2	100.0
外出して新型コロナウイルスに感染するのが怖い	29.8	20.9	40.0	25.0	46.9	27.3	27.8	66.7	-
受診するのが面倒である	14.1	16.5	20.0	25.0	18.8	4.5	5.6	-	-
健診を受けなくても健康である	12.6	16.5	10.0	12.5	6.3	9.1	16.7	-	-
どうやって受診すればよいのかわからない	10.5	14.3	-	12.5	6.3	9.1	5.6	11.1	-
時間がない	9.4	5.5	20.0	-	3.1	27.3	16.7	11.1	-
結果を知るのが怖い	2.1	1.1	-	12.5	3.1	-	-	11.1	-
その他	18.8	20.9	10.0	25.0	12.5	13.6	27.8	22.2	-
不明・無回答	2.6	3.3	10.0	-	-	-	5.6	-	-

職業別でみると、『非正規雇用労働者』では「何かあれば、かかりつけ医に受診する」「時間がない」の割合が高く、『自営業』では「何かあれば、かかりつけ医に受診する」の割合が高く、『学生』では「健診を受けなくても健康である」「どうやって受診すればよいかわからない」の割合が高くなっています。

	全体	職業等					
		正規雇用労働者	非正規雇用労働者	自営業	主夫・主婦	学生	その他
回答数	191	24	25	16	47	27	52
何かあれば、かかりつけ医に受診する	33.0	29.2	44.0	43.8	29.8	18.5	36.5
外出して新型コロナウイルスに感染するのが怖い	29.8	37.5	36.0	37.5	29.8	11.1	30.8
受診するのが面倒である	14.1	12.5	20.0	12.5	12.8	14.8	13.5
健診を受けなくても健康である	12.6	4.2	-	18.8	14.9	25.9	11.5
どうやって受診すればよいかわからない	10.5	16.7	12.0	6.3	10.6	22.2	1.9
時間がない	9.4	8.3	20.0	18.8	6.4	3.7	7.7
結果を知るのが怖い	2.1	8.3	-	-	-	-	3.8
その他	18.8	8.3	8.0	6.3	21.3	29.6	25.0
不明・無回答	2.6	-	-	-	6.4	-	3.8

問5 健康のためにスマートフォンなどのアプリ（歩数アプリ、ダイエットアプリ、カロリー計算アプリなど）を活用していますか。【複数回答】

「活用している」が34.6%で最も高くなっています。次いで「活用してみようと思わない」が27.1%、「現在は活用していないが、今後活用してみたい」が17.8%、「現在は活用していないが、今後活用してみたい」が17.8%で続いています。



性別でみると、大きな差はみられません。

子育て世帯別でみると、大きな差はみられません。

	全体	性別			子育て世帯		
		男性	女性	その他	はい	いいえ	不明
回答数	512	237	271	4	138	330	44
活用している	34.6	33.8	35.1	50.0	34.1	34.5	36.4
活用してみようと思わない	27.1	30.4	24.4	25.0	31.2	25.8	25.0
現在は活用していないが、今後活用してみたい	17.8	17.7	17.7	25.0	19.6	16.1	25.0
関心はあるが何を使ったらよいかわからない	13.7	11.0	16.2	-	15.9	13.0	11.4
スマートフォンを持っていない	7.0	7.2	7.0	-	-	10.6	2.3
無回答	2.1	2.5	1.8	-	0.7	2.7	2.3

年齢別でみると、『20歳代』では「活用してみようと思わない」の割合が高くなっています。

	全体	年代層の項目						
		10歳代	20歳代	30歳代	40歳代	50歳代	60歳代	70歳以上
回答数	512	29	67	90	85	70	76	95
活用している	34.6	37.9	38.8	35.6	34.1	34.3	28.9	34.7
活用してみようと思わない	27.1	24.1	38.8	26.7	28.2	34.3	22.4	17.9
現在は活用していないが、今後活用してみたい	17.8	24.1	11.9	18.9	21.2	18.6	22.4	11.6
関心はあるが何を使ったらよいかわからない	13.7	13.8	13.4	18.9	14.1	5.7	9.2	17.9
スマートフォンを持っていない	7.0	10.3	-	1.1	1.2	7.1	14.5	15.8
不明・無回答	2.1	-	-	1.1	1.2	-	3.9	6.3

地域別でみると、『南部』では「現在は活用していないが、今後活用してみたい」の割合が高く、『東部』では「関心はあるが何を使ったらよいかわからない」の割合が高くなっています。

	全体	地域(エリア)							
		中部	南部	松永	北部	東部	神辺	市内(小学校区不明)	市外
回答数	512	226	31	30	72	75	44	31	3
活用している	34.6	34.5	35.5	40.0	31.9	33.3	36.4	29.0	100.0
活用してみようと思わない	27.1	29.2	19.4	33.3	27.8	21.3	25.0	32.3	-
現在は活用していないが、今後活用してみたい	17.8	19.5	29.0	23.3	15.3	13.3	15.9	9.7	-
関心はあるが何を使ったらよいかわからない	13.7	10.6	9.7	6.7	12.5	25.3	18.2	16.1	-
スマートフォンを持っていない	7.0	7.5	6.5	-	9.7	4.0	11.4	6.5	-
不明・無回答	2.1	1.3	-	-	4.2	4.0	-	6.5	-

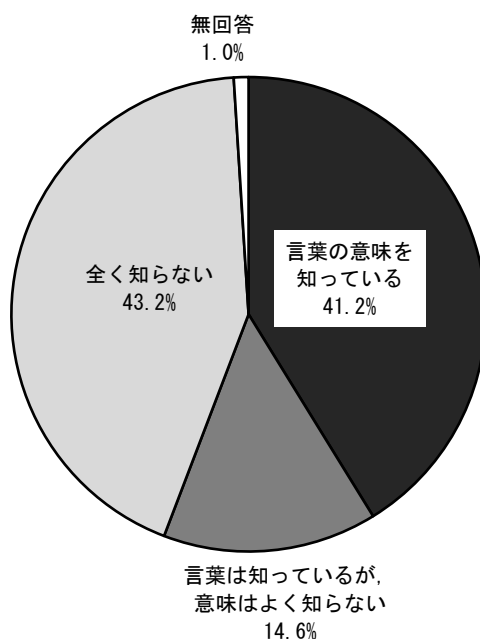
職業別でみると、『非正規雇用労働者』では「活用している」の割合が高くなっています。

	全体	職業等					
		正規雇用労働者	非正規雇用労働者	自営業	主夫・主婦	学生	その他
回答数	512	176	57	35	92	45	107
活用している	34.6	36.9	49.1	25.7	31.5	40.0	26.2
活用してみようと思わない	27.1	29.5	26.3	20.0	26.1	26.7	27.1
現在は活用していないが、今後活用してみたい	17.8	21.0	10.5	25.7	15.2	17.8	15.9
関心はあるが何を使ったらよいかわからない	13.7	10.2	10.5	17.1	18.5	15.6	15.0
スマートフォンを持っていない	7.0	2.8	1.8	5.7	9.8	6.7	15.0
不明・無回答	2.1	1.1	1.8	5.7	3.3	-	2.8

問6 フレイルという言葉を知っていますか。【単数回答】

「全く知らない」が43.2%で最も高く、次いで「言葉の意味を知っている」が41.2%となっています。

回答者数：512件



性別でみると、大きな差はみられません。

子育て世帯別でみると、大きな差はみられません。

	全体	性別			子育て世帯		
		男性	女性	その他	はい	いいえ	不明
回答数	512	237	271	4	138	330	44
言葉の意味を知っている	41.2	37.1	44.6	50.0	39.9	43.6	27.3
言葉は知っているが、意味はよく知らない	14.6	13.5	15.9	-	14.5	14.5	15.9
全く知らない	43.2	48.1	38.7	50.0	45.7	40.3	56.8
無回答	1.0	1.3	0.7	-	-	1.5	-

年齢別でみると、『10歳代』『20歳代』では「全く知らない」の割合が高く、『60歳代』『70歳以上』では「言葉の意味を知っている」の割合が高くなっています。

	全体	年代層の項目						
		10歳代	20歳代	30歳代	40歳代	50歳代	60歳代	70歳以上
回答数	512	29	67	90	85	70	76	95
言葉の意味を知っている	41.2	17.2	32.8	35.6	41.2	38.6	51.3	53.7
言葉は知っているが、意味はよく知らない	14.6	13.8	10.4	14.4	14.1	20.0	11.8	16.8
全く知らない	43.2	69.0	56.7	50.0	44.7	41.4	34.2	26.3
不明・無回答	1.0	-	-	-	-	-	2.6	3.2

地域別でみると、『神辺』では「言葉は知っているが、意味はよく知らない」の割合が高くなっています。

	全体	地域(エリア)							
		中部	南部	松永	北部	東部	神辺	市内(小学校区不明)	市外
回答数	512	226	31	30	72	75	44	31	3
言葉の意味を知っている	41.2	40.7	48.4	43.3	50.0	38.7	50.0	9.7	33.3
言葉は知っているが、意味はよく知らない	14.6	18.1	6.5	6.7	11.1	10.7	25.0	9.7	-
全く知らない	43.2	40.3	45.2	50.0	37.5	48.0	25.0	80.6	66.7
不明・無回答	1.0	0.9	-	-	1.4	2.7	-	-	-

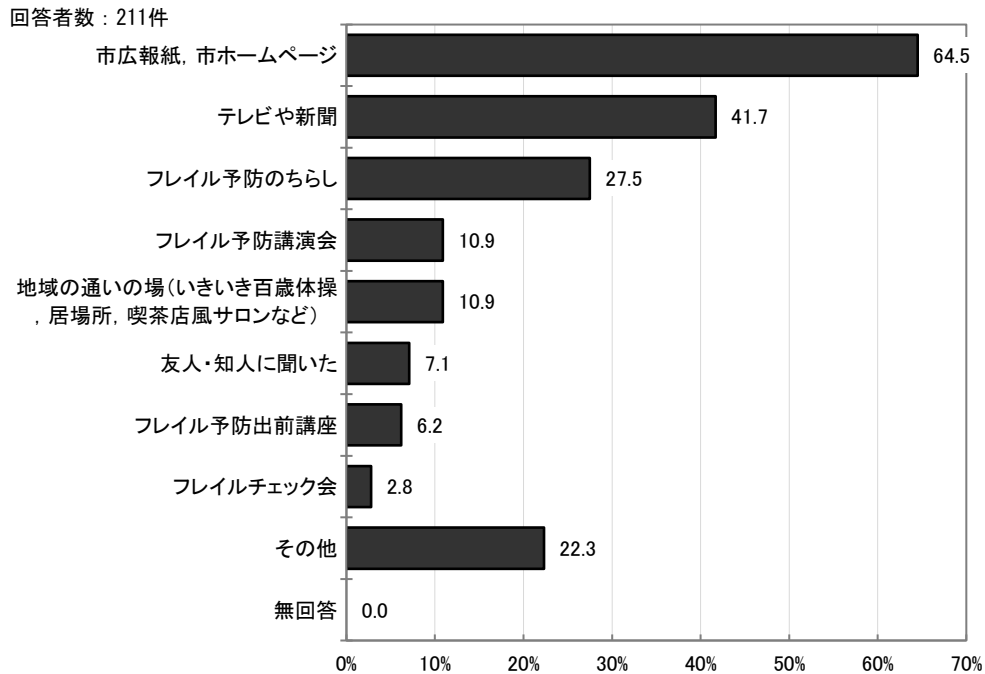
職業別でみると、『学生』では「全く知らない」の割合が高くなっています。

	全体	職業等					
		正規雇用労働者	非正規雇用労働者	自営業	主夫・主婦	学生	その他
回答数	512	176	57	35	92	45	107
言葉の意味を知っている	41.2	36.4	49.1	42.9	48.9	26.7	43.9
言葉は知っているが、意味はよく知らない	14.6	13.1	14.0	11.4	18.5	8.9	17.8
全く知らない	43.2	50.6	35.1	45.7	30.4	64.4	36.4
不明・無回答	1.0	-	1.8	-	2.2	-	1.9

【問6で「①言葉の意味を知っている」と答えた方にお聞きします。】

問7 どこで、フレイルという言葉を知りましたか。【複数回答】

「市広報紙、市ホームページ」が64.5%で最も高くなっています。次いで「テレビや新聞」が41.7%、「フレイル予防のちらし」が27.5%が続いています。



【その他回答（抜粋）】

内容	年代	地域
大学の授業で習った	10歳代	東部
職場で知った	20歳代	松永
文献, 参考書	30歳代	北部
医療職のため知識としてもっている	40歳代	中部
ネットの情報	40歳代	東部
議会だより	50歳代	東部
フレイルボランティアにて活動中である	60歳代	北部
町内会のチラシ	60歳代	中部
老人会や町内会等で講演会を開催している	70歳以上	東部
シニア食生活に関心を持っているので参加している。そこで勉強した	70歳以上	中部

性別でみると、『男性』では「テレビや新聞」の割合が高くなっています。

子育て世帯別でみると、『はい(子育て世帯)』では「テレビや新聞」の割合が低くなっています。

	全体	性別			子育て世帯		
		男性	女性	その他	はい	いいえ	不明
回答数	211	88	121	2	55	144	12
市広報紙, 市ホームページ	64.5	69.3	62.0	-	65.5	63.9	66.7
テレビや新聞	41.7	51.1	34.7	50.0	27.3	46.5	50.0
フレイル予防のちらし	27.5	29.5	25.6	50.0	25.5	29.2	16.7
フレイル予防講演会	10.9	14.8	8.3	-	9.1	11.1	16.7
地域の通いの場(いきいき百歳体操, 居場所, 喫茶店風サロンなど)	10.9	12.5	9.1	50.0	9.1	10.4	25.0
友人・知人に聞いた	7.1	6.8	7.4	-	5.5	8.3	-
フレイル予防出前講座	6.2	8.0	5.0	-	5.5	6.9	-
フレイルチェック会	2.8	3.4	2.5	-	3.6	2.1	8.3
その他	22.3	23.9	21.5	-	25.5	20.8	25.0
無回答	-	-	-	-	-	-	-

年齢別でみると、『70歳以上』では「市広報紙, 市ホームページ」「テレビや新聞」「地域の通いの場(いきいき百歳体操, 居場所, 喫茶店風サロンなど)」の割合が高くなっています。

	全体	年代層の項目						
		10歳代	20歳代	30歳代	40歳代	50歳代	60歳代	70歳以上
回答数	211	5	22	32	35	27	39	51
市広報紙, 市ホームページ	64.5	20.0	36.4	62.5	68.6	48.1	64.1	88.2
テレビや新聞	41.7	-	13.6	34.4	37.1	40.7	46.2	62.7
フレイル予防のちらし	27.5	-	9.1	21.9	34.3	14.8	35.9	37.3
フレイル予防講演会	10.9	-	-	9.4	14.3	7.4	7.7	19.6
地域の通いの場(いきいき百歳体操, 居場所, 喫茶店風サロンなど)	10.9	-	-	3.1	8.6	11.1	10.3	23.5
友人・知人に聞いた	7.1	40.0	13.6	6.3	2.9	-	2.6	11.8
フレイル予防出前講座	6.2	-	-	3.1	5.7	3.7	10.3	9.8
フレイルチェック会	2.8	-	-	-	2.9	3.7	2.6	5.9
その他	22.3	40.0	36.4	15.6	28.6	29.6	15.4	15.7
不明・無回答	-	-	-	-	-	-	-	-

地域別でみると、『南部』では「市広報紙, 市ホームページ」「地域の通いの場(いきいき百歳体操, 居場所, 喫茶店風サロンなど)」の割合が高く、『北部』では「市広報紙, 市ホームページ」の割合が高く、『神辺』では「テレビや新聞」の割合が高くなっています。

	全体	地域(エリア)							
		中部	南部	松永	北部	東部	神辺	市内(小学校区不明)	市外
回答数	211	92	15	13	36	29	22	3	1
市広報紙, 市ホームページ	64.5	62.0	80.0	61.5	75.0	58.6	54.5	66.7	100.0
テレビや新聞	41.7	40.2	40.0	46.2	47.2	34.5	54.5	-	-
フレイル予防のちらし	27.5	25.0	33.3	15.4	36.1	27.6	27.3	33.3	-
フレイル予防講演会	10.9	10.9	-	7.7	16.7	13.8	4.5	33.3	-
地域の通いの場(いきいき百歳体操, 居場所, 喫茶店風サロンなど)	10.9	8.7	26.7	7.7	11.1	17.2	4.5	-	-
友人・知人に聞いた	7.1	5.4	6.7	7.7	11.1	13.8	-	-	-
フレイル予防出前講座	6.2	3.3	6.7	-	11.1	10.3	4.5	33.3	-
フレイルチェック会	2.8	1.1	6.7	-	8.3	3.4	-	-	-
その他	22.3	21.7	13.3	46.2	16.7	31.0	13.6	33.3	-
不明・無回答	-	-	-	-	-	-	-	-	-

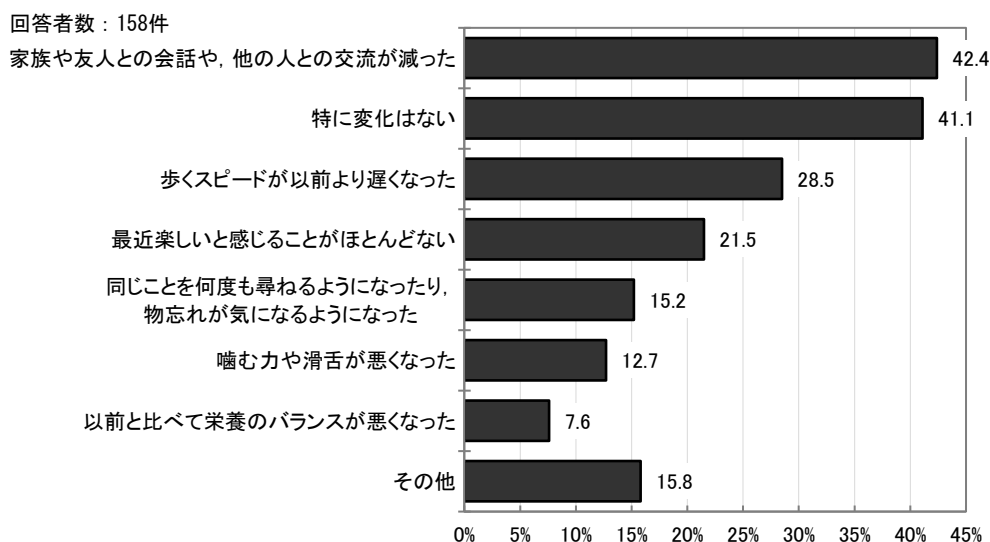
職業別でみると、『自営業』では「テレビや新聞」の割合が高く、『主夫・主婦』では「テレビや新聞」「フレイル予防のちらし」の割合が高く、『学生』では「友人・知人に聞いた」の割合が高くなっています。

	全体	職業等					
		正規雇用労働者	非正規雇用労働者	自営業	主夫・主婦	学生	その他
回答数	211	64	28	15	45	12	47
市広報紙, 市ホームページ	64.5	54.7	71.4	66.7	73.3	25.0	74.5
テレビや新聞	41.7	29.7	32.1	66.7	55.6	16.7	48.9
フレイル予防のちらし	27.5	20.3	32.1	33.3	37.8	-	29.8
フレイル予防講演会	10.9	9.4	14.3	13.3	20.0	-	4.3
地域の通いの場(いきいき百歳体操, 居場所, 喫茶店風サロンなど)	10.9	6.3	7.1	6.7	20.0	-	14.9
友人・知人に聞いた	7.1	4.7	3.6	13.3	6.7	33.3	4.3
フレイル予防出前講座	6.2	4.7	7.1	13.3	8.9	-	4.3
フレイルチェック会	2.8	3.1	3.6	-	6.7	-	-
その他	22.3	31.3	21.4	13.3	22.2	25.0	12.8
不明・無回答	-	-	-	-	-	-	-

【65歳以上の方にお聞きします。】

問8 新型コロナウイルス感染症の流行以前と比較して、フレイルが進行したと感じる次のような心身の変化がありますか。【複数回答】

「家族や友人との会話や、他の人との交流が減った」が42.4%で最も高くなっています。次いで「特に変化はない」が41.1%、「歩くスピードが以前より遅くなった」が28.5%で続いています。



【その他回答（抜粋）】

内容	年代	地域
ステイホームのため、歩くことが少なくなった	60歳代	神辺
何事も集中力が減退した	60歳代	北部
他者との会話や外出することが減り、運動の機会も減り、腰痛などが出てきた	60歳代	神辺
指の曲げ伸ばしが変化。同年代の周りの人も同じ悩みを持っていた。雑誌などの中に情報があったら流して共有している。小さなことでも自分ができることはしていきたい	60歳代	中部
体力がなくなってきたので、以前は早朝に散歩によく行っていたが、行く回数が減ってきた	60歳代	神辺
スーパーマーケット等の人混みが気になり短時間で買い物を終わらせる様になった	70歳以上	中部
思考力不足。日々大儀になった	70歳以上	神辺
親戚・知人との会食・会話がほぼゼロに。日帰り温泉もゼロ、年数回行っていた県外旅行もゼロになった。この2年間で5～10歳老けたかもしれない	70歳以上	北部

性別でみると、『女性』では「家族や友人との会話や、他の人との交流が減った」の割合が高くなっています。子育て世帯別でみると、大きな差はみられません。

	全体	性別			子育て世帯		
		男性	女性	その他	はい	いいえ	不明
回答数	158	102	55	1	6	134	18
家族や友人との会話や、他の人との交流が減った	42.4	37.3	52.7	-	-	43.3	50.0
特に変化はない	41.1	44.1	34.5	100.0	83.3	40.3	33.3
歩くスピードが以前より遅くなった	28.5	29.4	27.3	-	-	29.1	33.3
最近楽しいと感じることがほとんどない	21.5	23.5	18.2	-	-	23.1	16.7
同じことを何度も尋ねるようになったり、物忘れが気になるようになった	15.2	14.7	16.4	-	-	16.4	11.1
噛む力や滑舌が悪くなった	12.7	12.7	12.7	-	-	13.4	11.1
以前と比べて栄養のバランスが悪くなった	7.6	7.8	7.3	-	-	7.5	11.1
その他	15.8	13.7	20.0	-	16.7	14.9	22.2

地域別でみると、『北部』では「特に変化はない」の割合が高く、『東部』では「家族や友人との会話や、他の人との交流が減った」「最近楽しいと感じることがほとんどない」の割合が高く、『神辺』では「同じことを何度も尋ねるようになったり、物忘れが気になるようになった」の割合が高くなっています。

	全体	地域(エリア)							
		中部	南部	松永	北部	東部	神辺	市内(小学校区不明)	市外
回答数	158	59	6	9	33	27	19	4	1
家族や友人との会話や、他の人との交流が減った	42.4	45.8	50.0	44.4	24.2	59.3	31.6	75.0	-
特に変化はない	41.1	32.2	33.3	33.3	54.5	48.1	42.1	25.0	100.0
歩くスピードが以前より遅くなった	28.5	30.5	33.3	44.4	33.3	14.8	26.3	25.0	-
最近楽しいと感じることがほとんどない	21.5	18.6	-	22.2	21.2	37.0	15.8	25.0	-
同じことを何度も尋ねるようになったり、物忘れが気になるようになった	15.2	11.9	16.7	11.1	12.1	22.2	26.3	-	-
噛む力や滑舌が悪くなった	12.7	10.2	16.7	-	15.2	14.8	10.5	50.0	-
以前と比べて栄養のバランスが悪くなった	7.6	8.5	-	-	3.0	11.1	15.8	-	-
その他	15.8	16.9	-	-	9.1	25.9	26.3	-	-

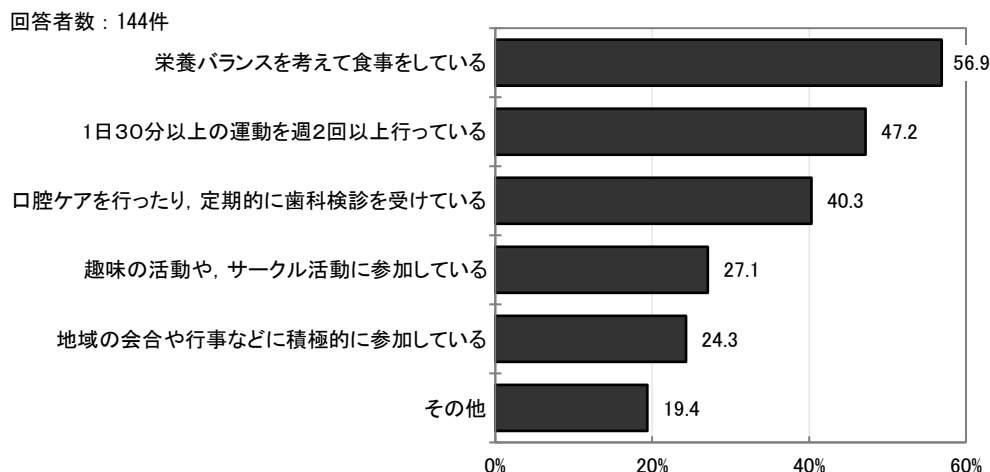
職業別でみると、『正規雇用労働者』では「特に変化はない」の割合が高くなっています。

	全体	職業等					
		正規雇用労働者	非正規雇用労働者	自営業	主夫・主婦	学生	その他
回答数	158	12	11	13	52	-	70
家族や友人との会話や、他の人との交流が減った	42.4	16.7	18.2	38.5	51.9	-	44.3
特に変化はない	41.1	75.0	45.5	38.5	40.4	-	35.7
歩くスピードが以前より遅くなった	28.5	16.7	36.4	23.1	30.8	-	28.6
最近楽しいと感じることがほとんどない	21.5	16.7	27.3	7.7	19.2	-	25.7
同じことを何度も尋ねるようになったり、物忘れが気になるようになった	15.2	-	-	23.1	13.5	-	20.0
噛む力や滑舌が悪くなった	12.7	8.3	9.1	15.4	9.6	-	15.7
以前と比べて栄養のバランスが悪くなった	7.6	16.7	-	7.7	5.8	-	8.6
その他	15.8	16.7	9.1	7.7	19.2	-	15.7

【65歳以上の方にお聞きします。】

問9 フレイル予防のために取り組んでいることがありますか。【複数回答】

「栄養バランスを考えて食事をしている」が56.9%で最も高くなっています。次いで「1日30分以上の運動を週2回以上行っている」が47.2%、「口腔ケアを行ったり、定期的に歯科検診を受けている」が40.3%が続いています。



【その他回答（抜粋）】

内容	年代	地域
歩く、体操をするなど、体を動かすよう努力している	60歳代	東部
家族の介護、家事、庭仕事をして、毎日体を動かし、脳も活性化させる	60歳代	東部
動ける間は社会に出て働きたいと思って働いている、不定期だが	60歳代	中部
積極的に、外の作業(畑仕事、庭仕事等)をする	70歳以上	中部
墓参りを毎日行う	70歳以上	東部
体を動かして外気を吸い、季節の移り変わりを感じることに、短時間の気分転換、仲間を作る	70歳以上	中部
月2回健康サロン(グラウンドゴルフ)への参加	70歳以上	北部
「ウォーキングのチャレンジ」明るいまちづくり協議会(4か月)の参加をしている	70歳以上	北部
現役で仕事をしているので、毎日規則正しい生活。他人との会話は毎日あり。自分流の筋肉ストレッチは毎日、お金をかけず、自分に合った運動を続行	70歳以上	中部
口の(パタカラ)運動(滑舌運動)	70歳以上	東部

性別でみると、『男性』では「1日30分以上の運動を週2回以上行っている」「趣味の活動や、サークル活動に参加している」の割合が高くなっています。

子育て世帯別でみると、大きな差はみられません。

	全体	性別			子育て世帯		
		男性	女性	その他	はい	いいえ	不明
回答数	144	92	51	1	6	121	17
栄養バランスを考えて食事をしている	56.9	53.3	64.7	-	-	61.2	47.7
1日30分以上の運動を週2回以上行っている	47.2	47.8	45.1	100.0	50.0	47.1	47.1
口腔ケアを行ったり、定期的に歯科検診を受けている	40.3	38.0	45.1	-	16.7	38.8	58.8
趣味の活動や、サークル活動に参加している	27.1	32.6	15.7	100.0	-	28.9	23.5
地域の会合や行事などに積極的に参加している	24.3	20.7	31.4	-	33.3	22.3	35.3
その他	19.4	20.7	17.6	-	-	21.5	11.8

地域別でみると、『東部』では「栄養バランスを考えて食事をしている」「1日30分以上の運動を週2回以上行っている」の割合が高くなっています。

	全体	地域(エリア)							
		中部	南部	松永	北部	東部	神辺	市内(小学校区不明)	市外
回答数	144	58	5	9	27	23	19	2	1
栄養バランスを考えて食事をしている	56.9	60.3	60.0	44.4	51.9	69.6	47.4	-	100.0
1日30分以上の運動を週2回以上行っている	47.2	44.8	40.0	86.7	37.0	85.2	42.1	50.0	-
口腔ケアを行ったり、定期的に歯科検診を受けている	40.3	41.4	40.0	88.9	25.9	34.8	42.1	50.0	-
趣味の活動や、サークル活動に参加している	27.1	25.9	40.0	22.2	29.6	30.4	21.1	-	100.0
地域の会合や行事などに積極的に参加している	24.3	29.3	40.0	11.1	14.8	30.4	21.1	-	-
その他	19.4	19.0	40.0	-	25.9	21.7	15.8	-	-

職業別でみると、『自営業』では「栄養バランスを考えて食事をしている」「趣味の活動や、サークル活動に参加している」の割合が高く、『主夫・主婦』では「栄養バランスを考えて食事をしている」「口腔ケアを行ったり、定期的に歯科検診を受けている」の割合が高くなっています。

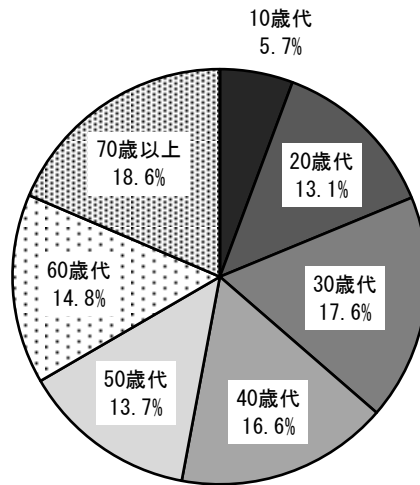
	全体	職業等					
		正規雇用労働者	非正規雇用労働者	自営業	主夫・主婦	学生	その他
回答数	144	9	10	10	50	-	65
栄養バランスを考えて食事をしている	56.9	55.6	60.0	70.0	68.0	-	46.2
1日30分以上の運動を週2回以上行っている	47.2	33.3	40.0	40.0	52.0	-	47.7
口腔ケアを行ったり、定期的に歯科検診を受けている	40.3	22.2	10.0	20.0	52.0	-	41.5
趣味の活動や、サークル活動に参加している	27.1	-	20.0	60.0	24.0	-	29.2
地域の会合や行事などに積極的に参加している	24.3	33.3	20.0	10.0	24.0	-	26.2
その他	19.4	22.2	10.0	20.0	24.0	-	16.9

(4) 属性

① 年齢

「70歳以上」が18.6%で最も高くなっています。次いで「30歳代」が17.6%、「40歳代」が16.6%が続いています。

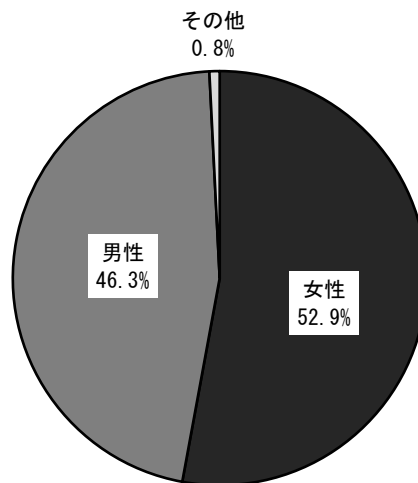
回答者数：512件



② 性別

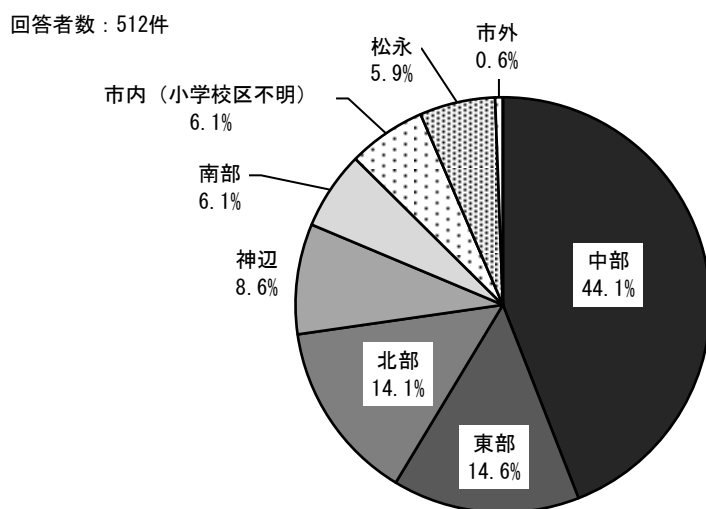
「女性」が52.9%を占めています。

回答者数：512件



③ 地域

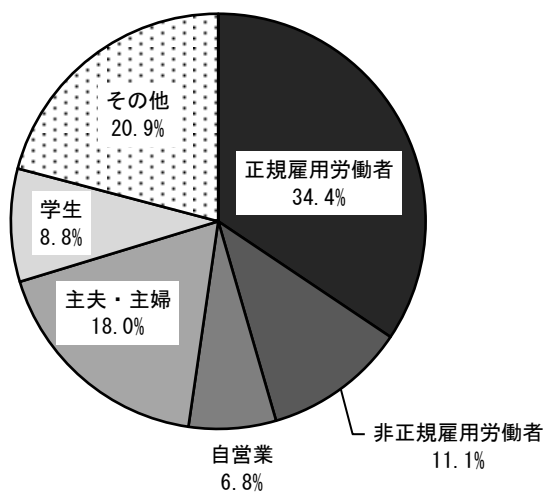
「中部」が44.1%で最も高くなっています。次いで「東部」が14.6%、「北部」が14.1%が続いています。



④ 職業等

「正規雇用労働者」が34.4%で最も高くなっています。次いで「主夫・主婦」が18.0%、「非正規雇用労働者」が11.1%が続いています。

回答者数：512件



⑤ 子育て世帯

「いいえ」が64.4%を占めています。

回答者数 : 512件

