

保育料の試算手順


算定年度

| 市民税の年度 | 保 育 料 |
|-----------------|---------------------|
| 2020年度（令和2年度） ▶ | 2021年度（令和3年度）4月～8月分 |
| 2021年度（令和3年度） ▶ | 2021年度（令和3年度）9月～3月分 |

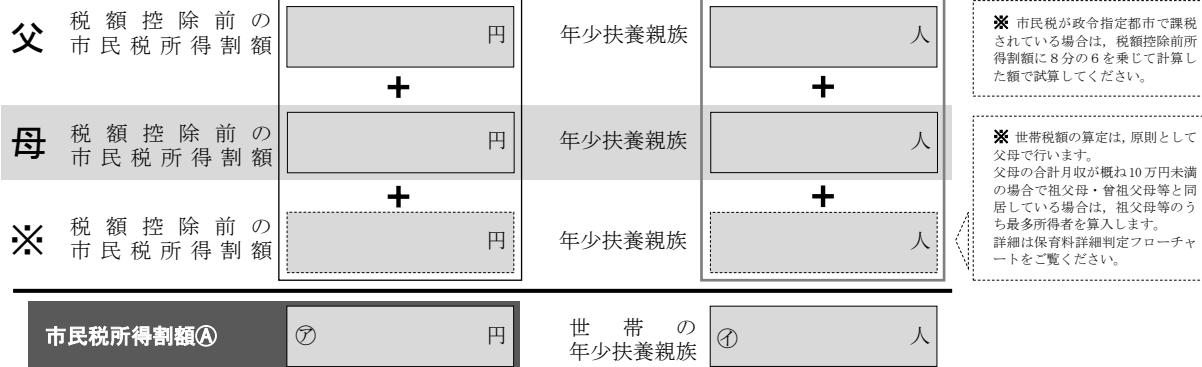
基になる税資料

給与所得等に係る市民税・県民税特別徴収税額の決定・変更通知書

市民税・県民税納税通知書

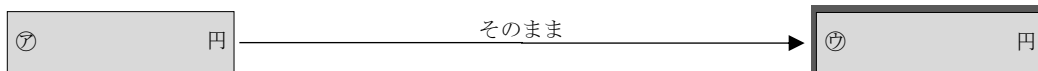


世帯税額の算定

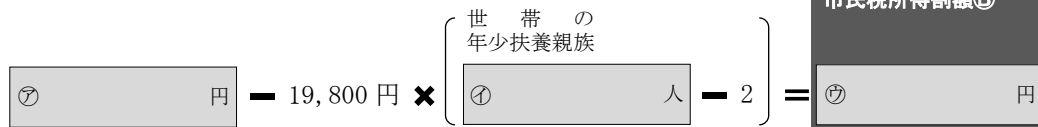


年少扶養親族が3人以上の場合の税額の再計算

■世帯の年少扶養親族①が2人以下のとき



■世帯の年少扶養親族①が3人以上のとき



ただし、①が1円以上の場合は、この計算によって、⑤の額を0円以下にはしません。

⑤の額を21ページの保育料表の市民税の課税状況等の欄に当てはめると、月額保育料が算出されます。

より詳細に試算したい場合は、次ページの保育料詳細判定フローチャートを御覧ください。多子軽減の適用については22ページで確認してください。

保育料詳細判定フローチャート

