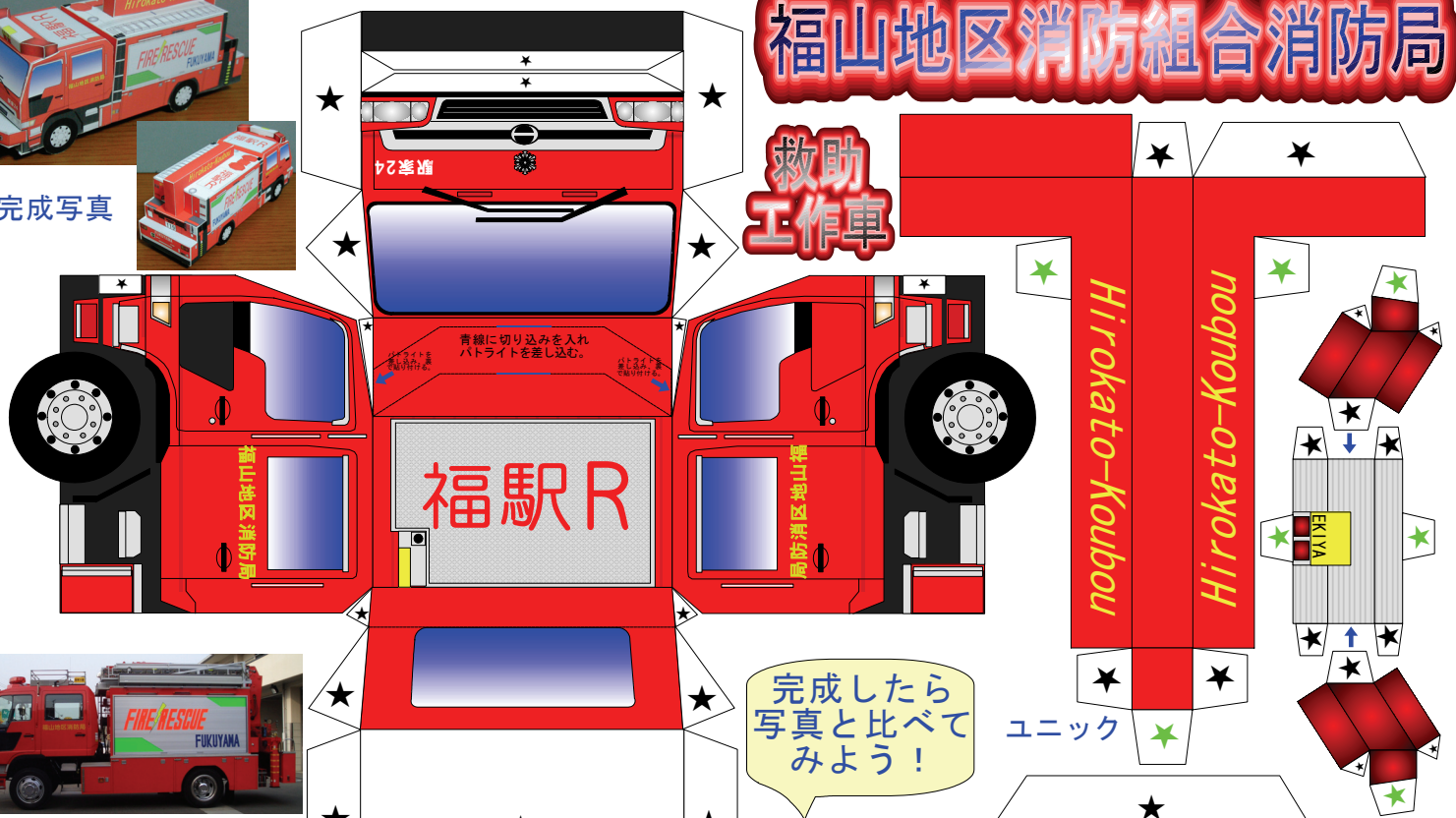


福山地区消防組合消防局

救助
工作車



完成写真



完成したら
写真と比べて
みよう！

ユニック

★印は「のりつけ」です。
★印は「差し込み」です。
はじめにパトライトを組み立てよう！
車体はバンパーから組み立てよう！



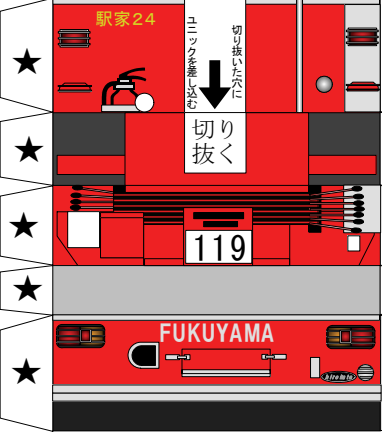
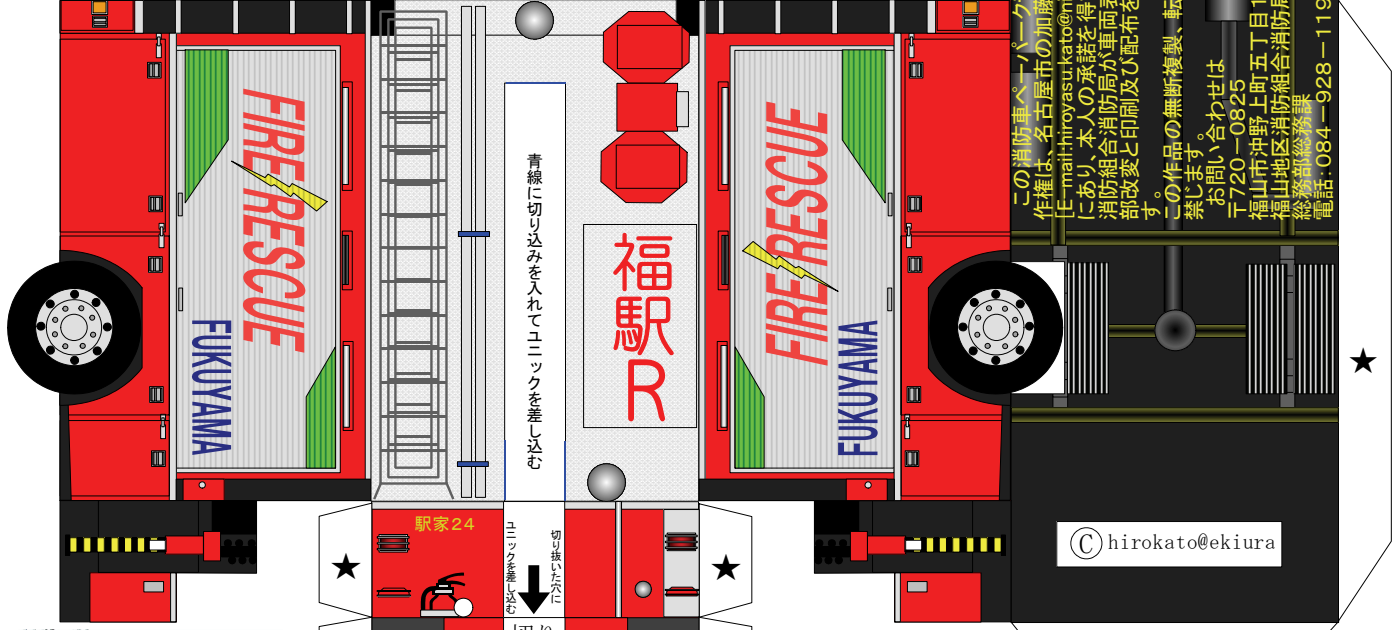
貼り合わせる
たにおり



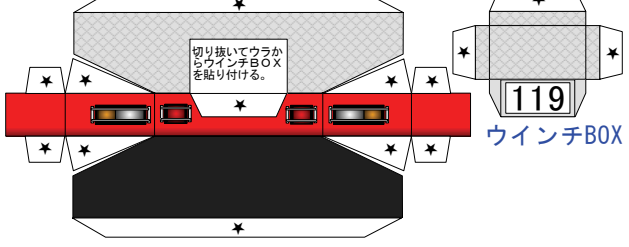
- 用意するもの
- はさみ
 - カッター
 - 定規
 - ピンセット
 - つまようじ
 - のり
 - または両面テープ

この消防車ペーパークラフトの著作権は、名古屋市の加藤裕康さんに
E-mail: hiroyasu.kato@nifty.com
にあり、本人の承諾を得て福山地区消防組合消防局が車両表示等の一部改変と印刷及び配布を行っています。
この作品の無断複製、転載、配布を禁じます。
お問い合わせは
〒720-0825 福山市沖野上町五丁目13番8号
福山地区消防組合消防局
総務部総務課
電話: 084-928-1190(代表)

火あそびは ぜったいにやめようね！



フロント・バンパー



ウインチBOX