

## 2017年度(平成29年度)水道事業の決算見込みの概要

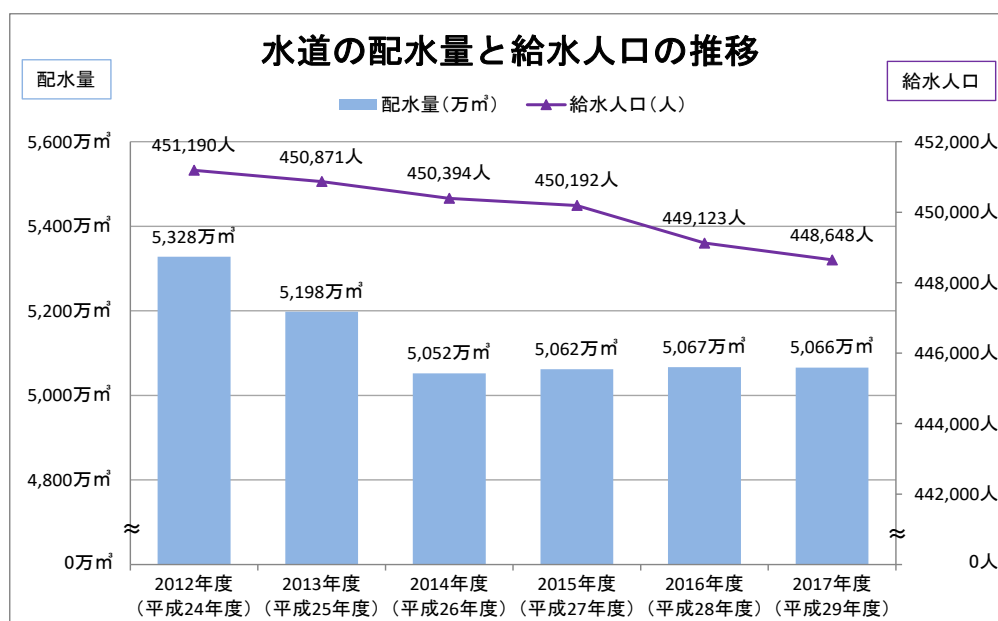
2017年度(平成29年度)水道事業の決算見込みの概要をお知らせします。

### 水道事業

#### 1 業務状況

水道事業の業務状況は次のとおりです。

| 事 項           | 2017年度<br>(平成29年度)           | 2016年度<br>(平成28年度)           | 増 減                       |
|---------------|------------------------------|------------------------------|---------------------------|
| 給 水 人 口       | 448,648 人                    | 449,123 人                    | △ 475 人                   |
| 普 及 率         | 95.7 %                       | 95.7 %                       | 0.0 點                     |
| 給 水 戸 数       | 209,300 戸                    | 206,987 戸                    | 2,313 戸                   |
| 配 水 量         | 50,659,773 m <sup>3</sup> /年 | 50,667,674 m <sup>3</sup> /年 | △ 7,901 m <sup>3</sup> /年 |
| 一 日 平 均 配 水 量 | 138,794 m <sup>3</sup> /日    | 138,816 m <sup>3</sup> /日    | △ 22 m <sup>3</sup> /日    |



## 2 建設改良事業の概況

安全で良質な水道水の安定した供給体制の確立や災害に強い水道づくりのため、2017年度(平成29年度)に実施した主な建設改良事業は次のとおりです。

### ○第六期拡張事業【1億4,196万円】

2009年度(平成21年度)～2034年度(平成46年度) (四次変更 26か年計画)

計画給水人口 451,000人

- ・明王台配水池から熊野浄水場までの配水管布設工事 (口径250mm 延長2,094.8m)  
2017年度(平成29年度)から2020年度(平成32年度)

### ○配水管整備事業【21億2,219万円】

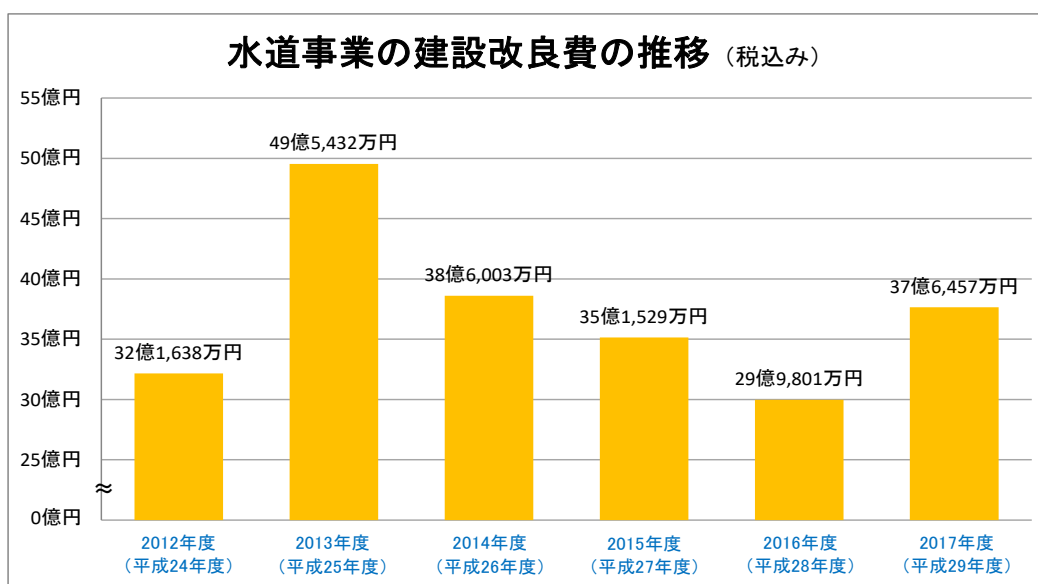
「第八次配水管整備事業計画」

2017年度(平成29年度)から2021年度(平成33年度) (5か年計画)

- ・経年管布設替工事等 (口径50mm～600mm 延長20,973.6m)

### ○配水管及び施設改良事業【13億3,388万円】

- ・経年管布設替工事等 (口径50mm～400mm 延長8,174.6m)
- ・久松台配水池耐震補強工事 ほか



(施工中)



(完成後)

久松台配水池耐震補強工事

### 3 財政状況等

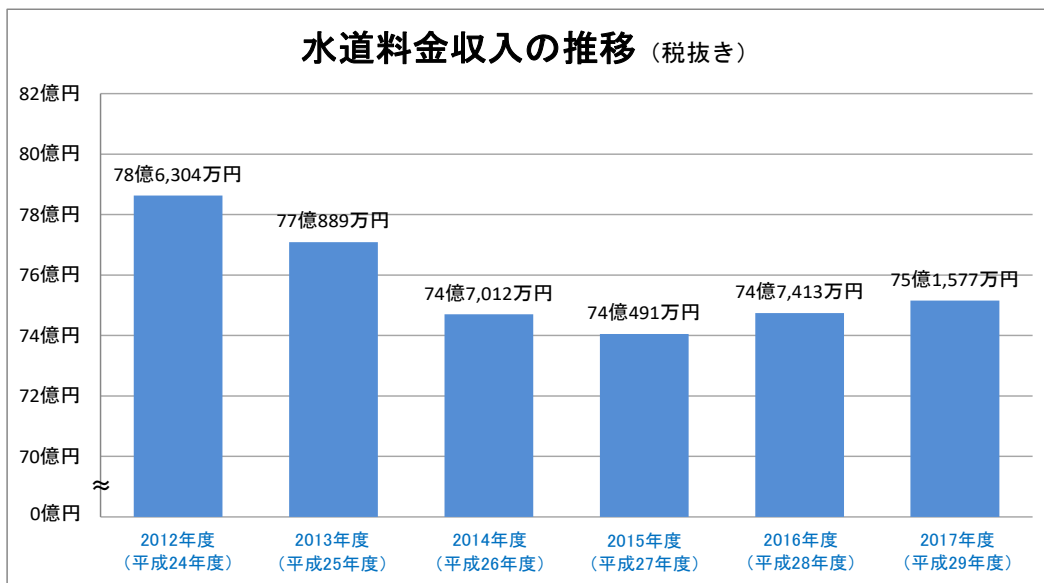
#### (1) 収益的収支(水道料金の収納や水道水の供給などに伴い発生する収入と支出)

本年度の経営収支状況について、事業収益は、給水収益(水道料金収入)が増加したことに加え、走島海底送水管漏水事故に伴い布設した仮設管の撤去に係る長期前受金戻入を計上したことなどにより、前年度と比較して1億2,296万円(1.5%)増の86億8,294万円となりました。

一方、事業費用は、企業債利息や修繕費などが減少したものの、上記仮設管の撤去に伴う資産減耗費が増加したことなどにより、前年度と比較して6,903万円(1.2%)増の69億1,786万円となり、差引17億6,508万円の当年度純利益を計上しました。

(税抜き)

| 事 項                  | 2017年度<br>(平成29年度)         | 2016年度<br>(平成28年度)         | 増 減                    |
|----------------------|----------------------------|----------------------------|------------------------|
| 収益的収入<br>(うち、水道料金収入) | 86億8,294万円<br>(75億1,577万円) | 85億5,998万円<br>(74億7,413万円) | 1億2,296万円<br>(4,164万円) |
| 収益的支出                | 69億1,786万円                 | 68億4,883万円                 | 6,903万円                |
| 差 引                  | 17億6,508万円                 | 17億1,115万円                 | 5,393万円                |

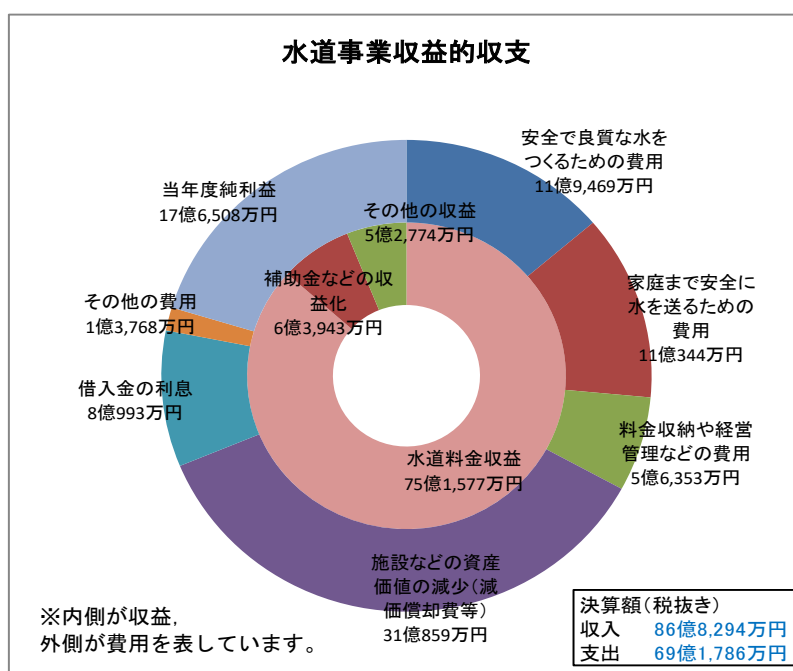


水道事業損益計算書

【2017年(平成29年)4月1日から2018年(平成30年)3月31日まで】

(税抜き)

| 科 目    |               | 決 算 額      | 円グラフの表示          |
|--------|---------------|------------|------------------|
| 営業収益   | 給水収益          | 75億1,577万円 | 水道料金収益           |
|        | 他会計負担金        | 4,518万円    | その他の収益           |
|        | その他営業収益       | 3億2,518万円  |                  |
| 営業費用   | 原水及び浄水費       | 11億9,469万円 | 安全で良質な水をつくるための費用 |
|        | 配水費           | 9億617万円    | 家庭まで安全に水を送るための費用 |
|        | 給水費           | 1億9,727万円  |                  |
|        | 業務費           | 2億5,040万円  | 料金収納や経営管理などの費用   |
|        | 総係費           | 3億1,313万円  |                  |
|        | 減価償却費         | 30億1,153万円 | 施設などの資産価値の減少     |
|        | 資産減耗費         | 9,706万円    |                  |
| 営業利益   |               | 19億1,588万円 |                  |
| 営業外収益  | 受取利息          | 444万円      | その他の収益           |
|        | 他会計負担金        | 2,868万円    |                  |
|        | 長期前受金戻入       | 5億2,501万円  | 補助金などの収益化        |
|        | 雑収益           | 8,822万円    | その他の収益           |
| 営業外費用  | 支払利息及び企業債取扱諸費 | 8億993万円    | 借入金の利息           |
|        | 雑支出           | 1,487万円    | その他の費用           |
| 経常利益   |               | 17億3,743万円 |                  |
|        | 長期前受金戻入       | 1億1,442万円  |                  |
|        | その他特別利益       | 3,604万円    | その他の収益           |
| 特別損失   | 資産減耗費         | 1億2,089万円  | その他の費用           |
|        | 過年度損益修正損      | 184万円      |                  |
|        | その他特別損失       | 8万円        |                  |
| 当年度純利益 |               | 17億6,508万円 |                  |



(2) 資本的収支(水道施設の建設・改良などにかかる収入と支出)

資本的収入は、企業債(借入金)などにより、17億1,649万円となりました。

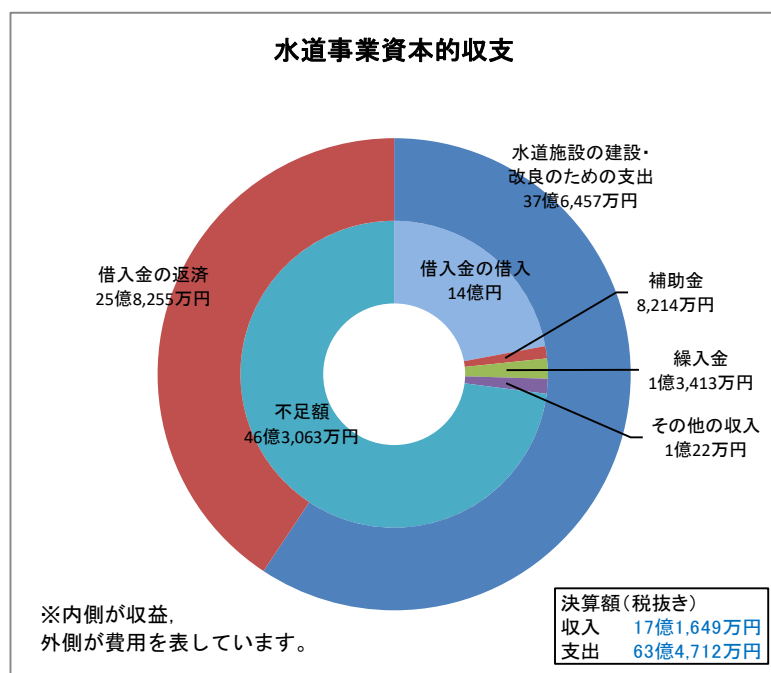
資本的支出は、建設改良費や企業債償還金(借入金の返済金)などにより、63億4,712万円となりました。

資本的収入が資本的支出に不足する額は46億3,063万円となり、これについては、損益勘定留保資金などで補てんしました。

また、資金残高の状況については、前年度と比較して1,536万円増加し、36億1,972万円となりました。

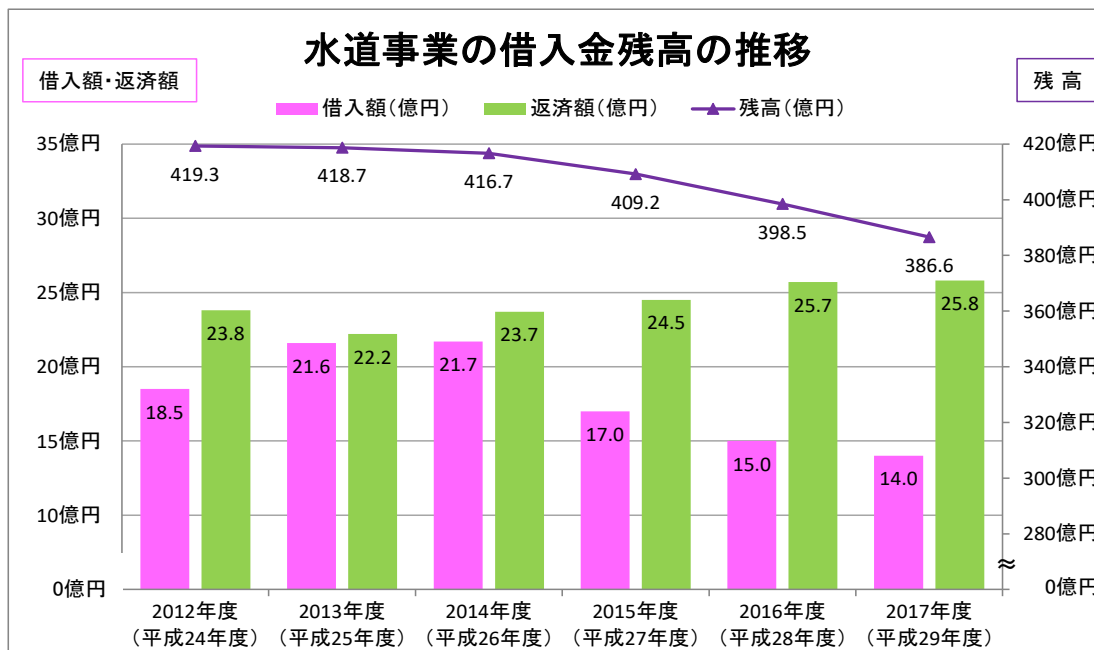
(税込み)

| 科 目      | 決 算 額      | 円 グ ラ フ の 表 示    |
|----------|------------|------------------|
| 資本的収入    | 17億1,649万円 |                  |
| 企業債      | 14億円       | 借入金の借入           |
| 県補助金     | 8,214万円    | 県からの補助金          |
| その他補助金   | 325万円      | その他の収入           |
| 出資金      | 9,165万円    | 繰入金              |
| 工事負担金    | 9,445万円    | その他の収入           |
| 他会計負担金   | 4,248万円    | 繰入金              |
| 固定資産売却代金 | 252万円      | その他の収入           |
| 資本的支出    | 63億4,712万円 |                  |
| 建設改良費    | 37億6,457万円 | 水道施設の建設・改良のための支出 |
| 企業債償還金   | 25億8,255万円 | 借入金の返済           |
| 差 引      | 46億3,063万円 | 不足額              |



(3) 借入金の状況

借入金の残高は、前年度に比べて11億8,254万円(3.1%)減少し386億6,375万円となりました。



(4) 貸借対照表

水道事業の財政状態を示す貸借対照表は次のとおりです。

水道事業貸借対照表

【2018年(平成30年)3月31日】

(税抜き)

| 資 産 の 部  |             | 負 債 の 部    |             |
|----------|-------------|------------|-------------|
| 固定資産     | 863億6,671万円 | 固定負債       | 371億7,895万円 |
| 有形固定資産   | 684億8,666万円 | 企業債        | 361億4,691万円 |
| 無形固定資産   | 178億7,245万円 | 引当金        | 10億3,204万円  |
| 投資その他の資産 | 760万円       | 流動負債       | 36億3,152万円  |
| 流動資産     | 48億9,019万円  | 企業債        | 25億1,684万円  |
| 現金及び預金   | 45億8,498万円  | 未払金        | 10億3,738万円  |
| 未収金      | 2億7,218万円   | 前受金        | 15万円        |
| 貯蔵品      | 2,335万円     | 引当金        | 4,540万円     |
| 前払費用     | 968万円       | その他流動負債    | 3,175万円     |
|          |             | 繰延収益       | 140億3,307万円 |
|          |             | 長期前受金      | 140億3,307万円 |
|          |             | 資 本 の 部    |             |
|          |             | 資本金        | 324億72万円    |
|          |             | 資本金        | 324億72万円    |
|          |             | 剰余金        | 40億1,264万円  |
|          |             | 資本剰余金      | 4億6,104万円   |
|          |             | 利益剰余金      | 35億5,160万円  |
|          |             | (うち当年度純利益) | 17億6,508万円  |
| 合 計      | 912億5,690万円 | 合 計        | 912億5,690万円 |

(5) キャッシュ・フロー計算書

水道事業の現金・預金の増減を示したキャッシュ・フロー計算書は次のとおりです。

(税抜き)

| 項 目   | 現 金 ・ 預 金 の 増 減 |
|---|-----------------|
| 前年度末の現金・預金の残高                                     | 47億5,795万円      |
| 業務活動によるキャッシュ・フロー<br>(水道料金の収納や水道水の供給などに伴う現金・預金の収支) | 41億5,291万円      |
| 投資活動によるキャッシュ・フロー<br>(水道施設の建設・改良などに伴う現金・預金の収支)     | △32億3,499万円     |
| 財務活動によるキャッシュ・フロー<br>(資金の調達や返済に伴う現金・預金の収支)         | △10億9,089万円     |
| 当年度末の現金・預金の残高                                     | 45億8,498万円      |