

(仮称) 福山駅前再生ビジョン策定に係る  
インターネット調査結果 (概要)

2018年(平成30年)3月

福 山 市

建設局 福山駅前再生推進部

福山駅前再生推進室

## 目的

(仮称) 福山駅前再生ビジョンの策定に当たり、福山市やその近隣市町の住民を対象に、福山駅前に対する認識や課題を把握することを目的にアンケート調査を実施した。

## 調査対象

福山市及び近隣市町（尾道市，三原市，府中市，笠岡市，井原市，神石高原町，世羅町，広島市，岡山市及び倉敷市）に居住する2,000人

福山市	1,000人	(男性 560人 女性 440人)
近隣市町	1,000人	(男性 512人 女性 488人)

## 調査方法

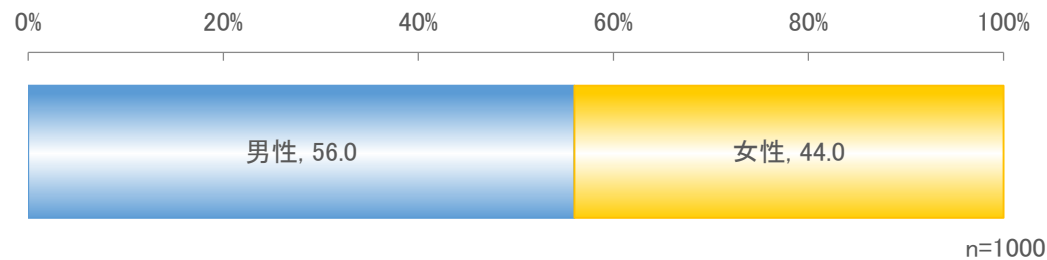
インターネット活用による調査

## 調査期間

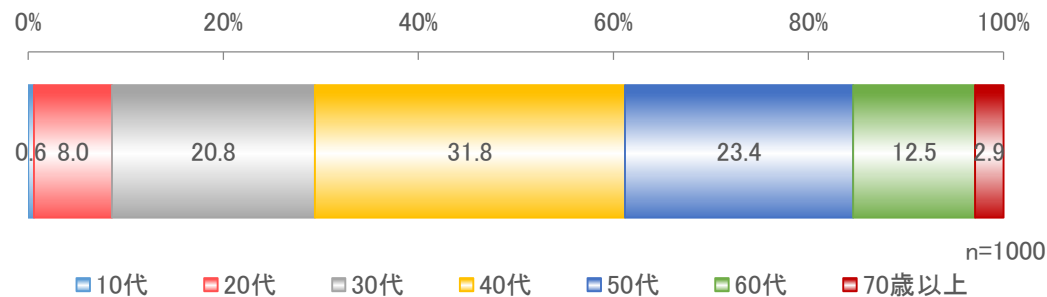
2017年（平成29年）7月7日（金曜日）から同月10日（月曜日）まで 4日間

## スクリーニング調査

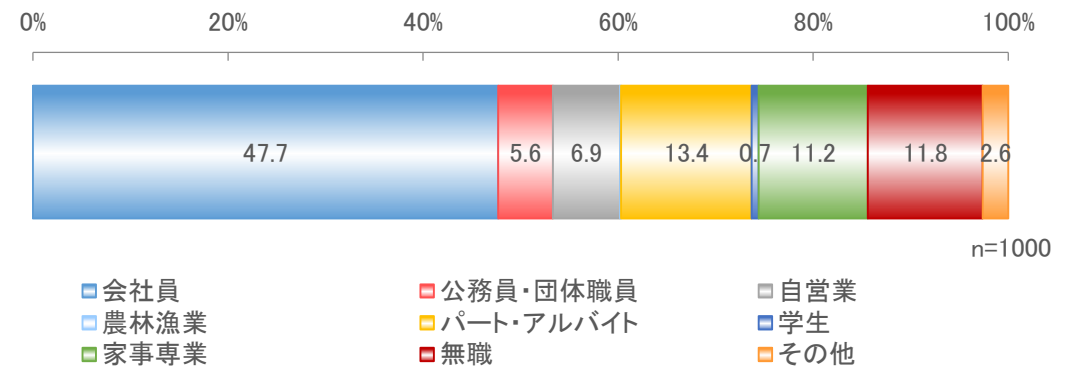
Q.1 あなたの性別を教えてください。



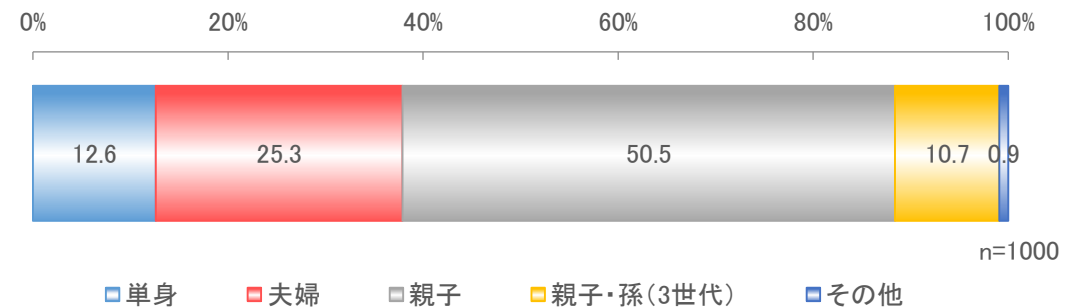
Q.2 あなたの年齢を教えてください。



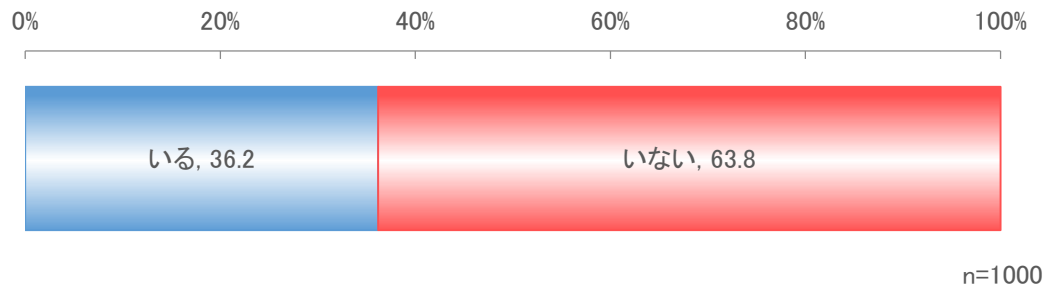
Q.3 あなたの職業を教えてください。



Q.4 あなたの世帯構成を教えてください。



Q.5 あなた自身に18歳未満の子どもはいますか。

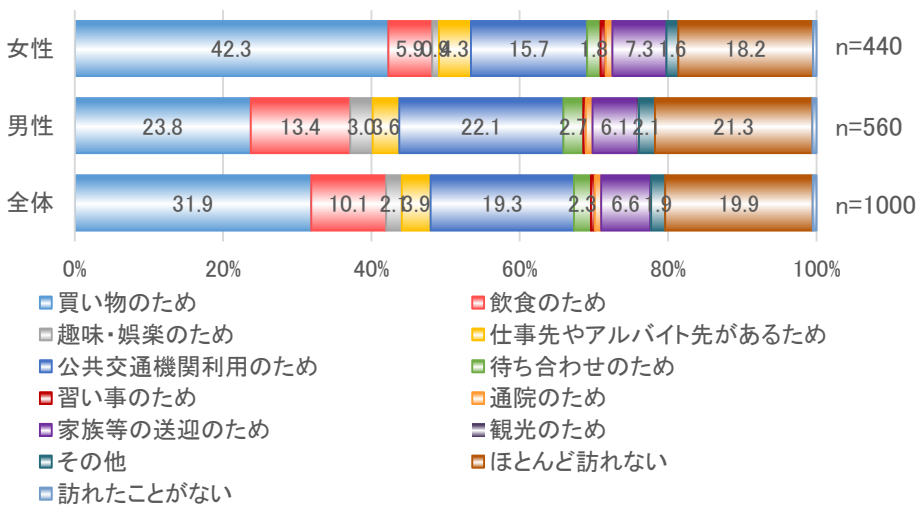


Q.6 あなたがお住まいの都道府県を教えてください。(略)

Q.7 あなたがお住まいの地域を次の中からお選びください (略)

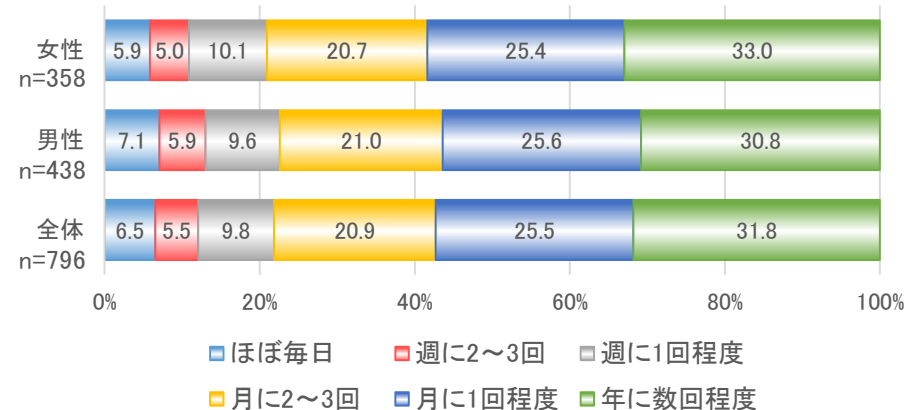
## 本調査

Q.1 あなたが福山駅前を訪れる目的(単に通過するだけの場合は除きます。)は何ですか。主な目的を1つ選んでください。



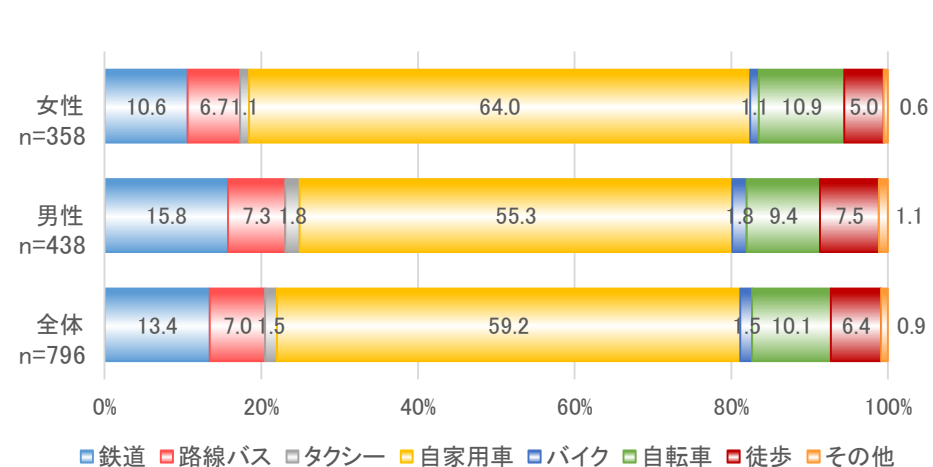
全体で見ると、「買い物」と回答した人が最も多く、次いで「公共交通機関利用」となっています。また「ほとんど訪れない」を回答した人が約20%となっています。

Q.2 ここからの質問は、前問で1から11(「ほとんど訪れない」「訪れたことがない」を除く選択肢)のいずれかを選んだ人にお伺いします。あなたはどのくらいの頻度で福山駅前を訪れますか。



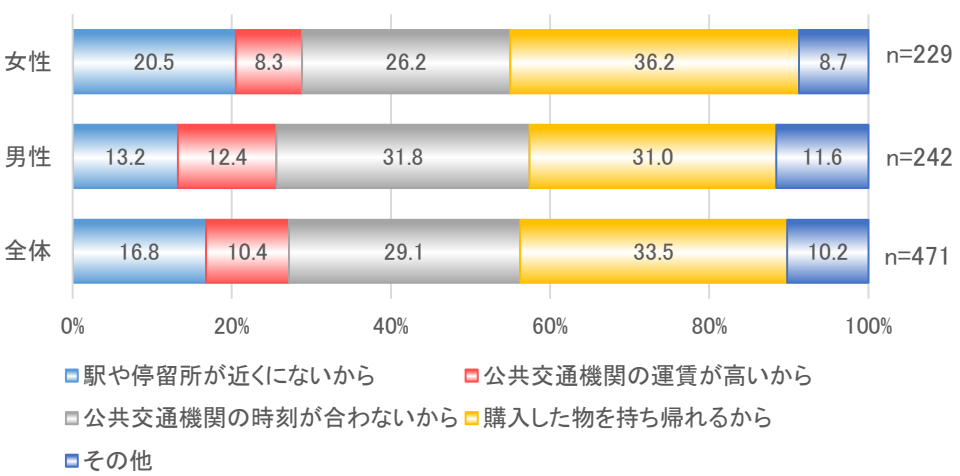
全体で見ると、「ほぼ毎日」、「週に2~3回」と回答した人が12%となっています。

Q.3 あなたは福山駅前をどのような交通手段で訪れますか。主なものを1つ選んでください。



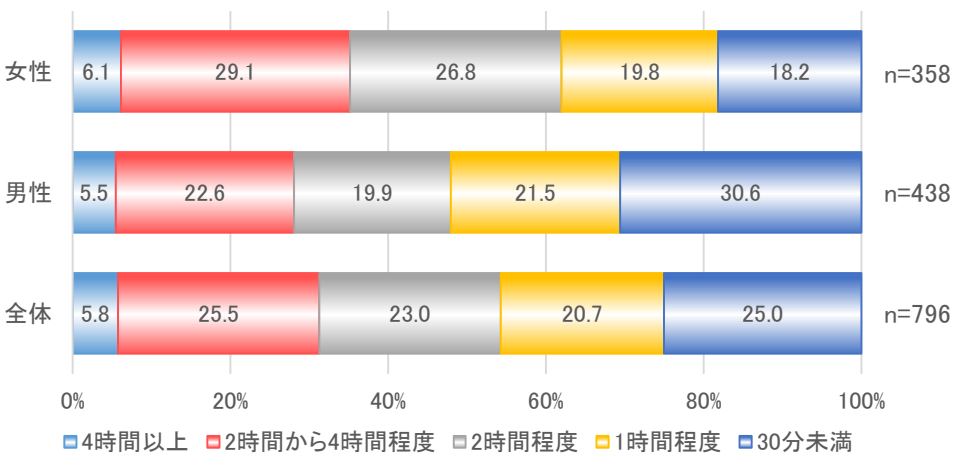
全体で見ると、「自家用車」と回答した人が約60%となっています。

Q.4 前問で「自家用車」と答えた方にお伺いします。  
「自家用車」を選んだ理由は何ですか。主なものを1つ選んでください。



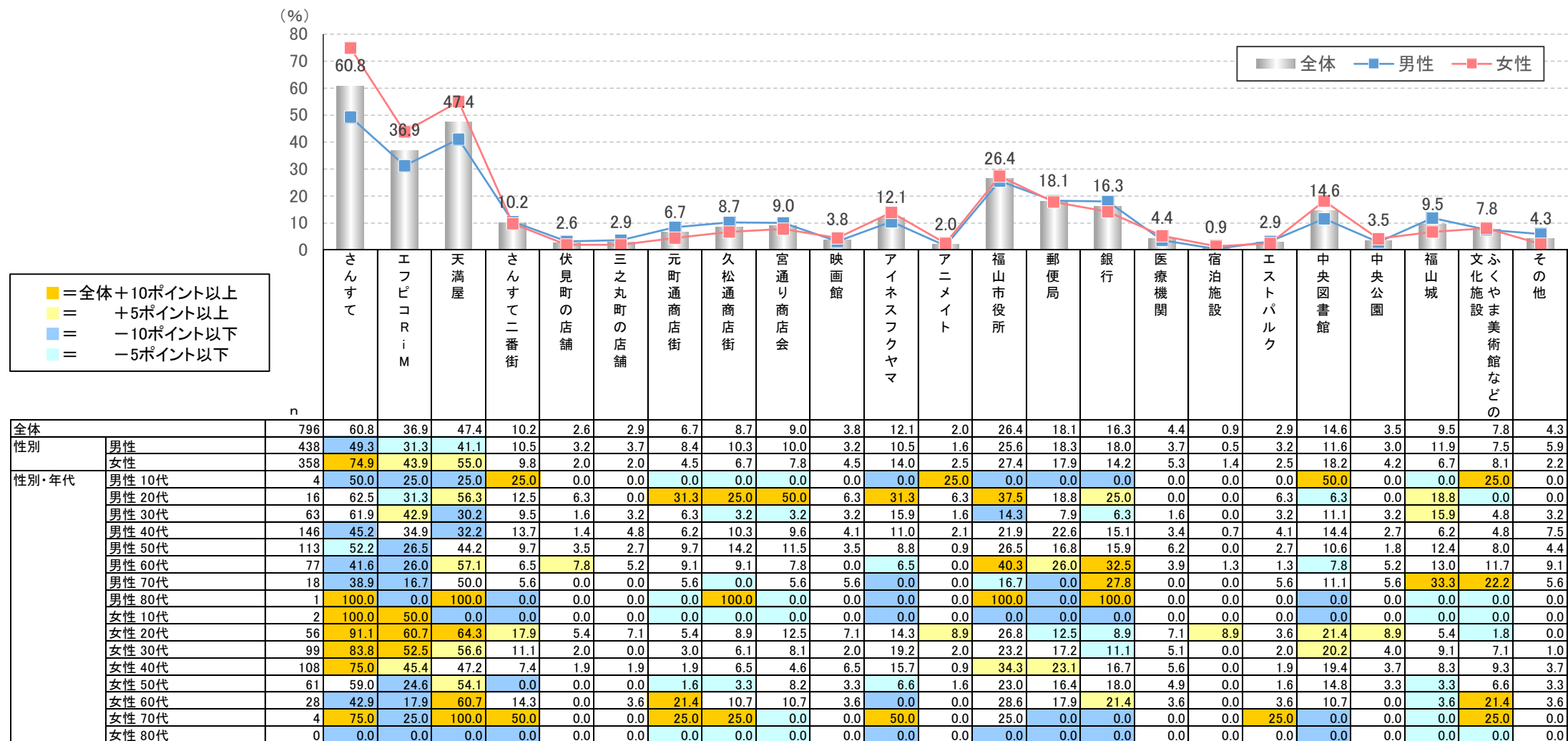
全体で見ると、「自家用車」と回答した理由で「購入した物を持ち帰れるから」と回答した人が33.5%となっています。

Q.5 福山駅前を訪れた際、どのくらいの時間を過ごしますか。



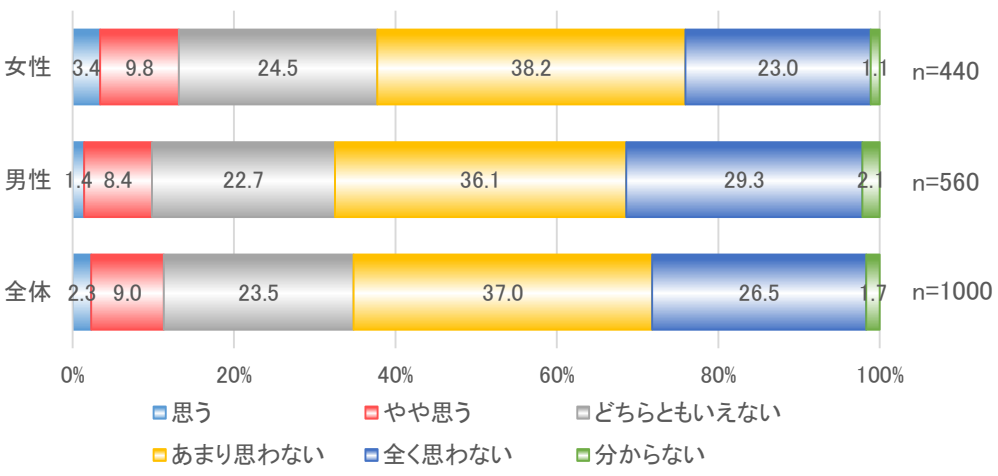
全体で見ると、2時間以内と回答した人が約70%となっています。

## Q.6 あなたは仕事やアルバイト以外の目的で福山駅前やその周辺を訪れるとき、どこを訪れることが多いですか。(いくつでも)



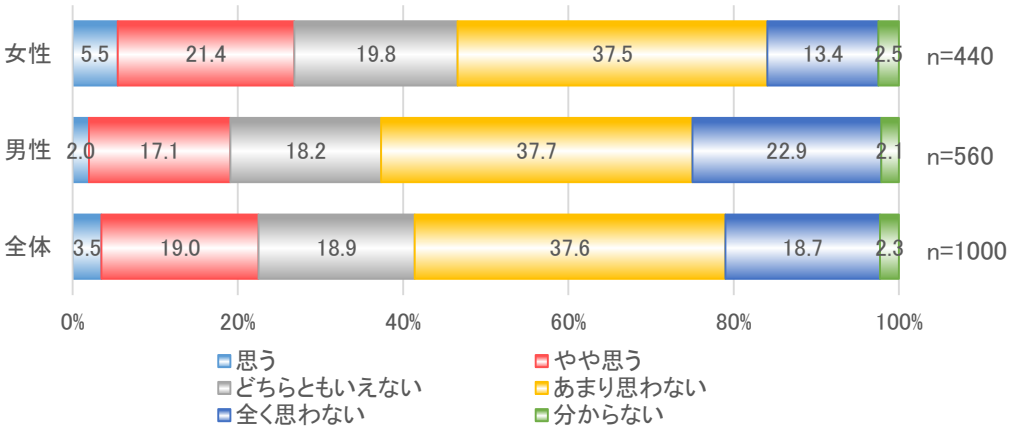
全体で見ると、商業施設や「福山市役所」、「郵便局」、「銀行」と回答した人が多くなっています。特に女性は男性に比べ商業施設と回答した人が多くなっています。一方で、「中央公園」や「福山城」、「ふくやま美術館などの文化施設」と回答した人は商業施設や福山市役所などと比べて少なくなっています。

Q.7 あなたは現在の福山駅前を魅力的な場所だと思いますか。



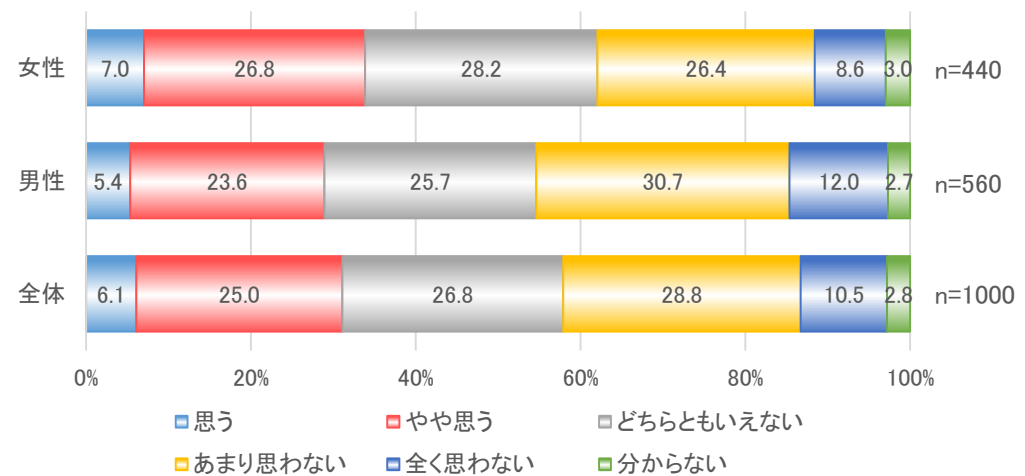
全体で見ると、「あまり思わない」、「全く思わない」と回答した人が約60%となっているのに対し、「思う」、「やや思う」と回答した人は約10%となっています。

Q.8 あなたは現在の福山駅前に緑や自然を感じる空間があると思いますか。



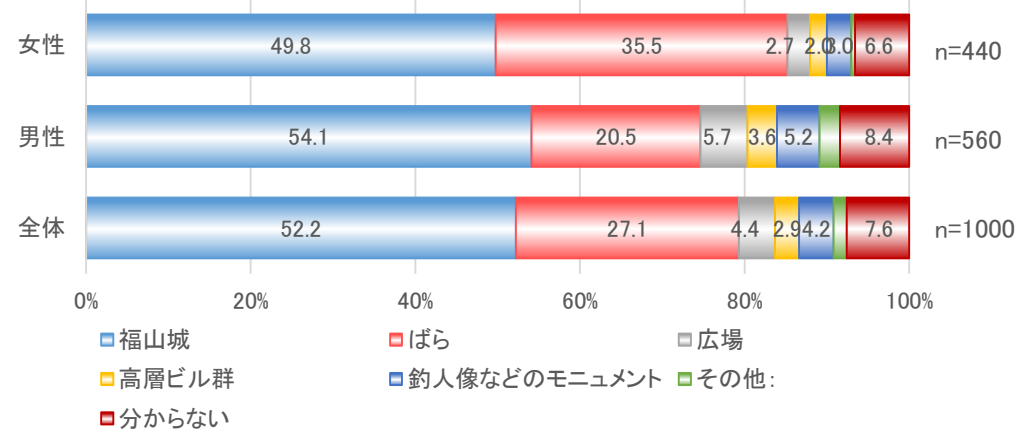
全体で見ると、「あまり思わない」、「全く思わない」と回答した人が半数以上となっているのに対し、「思う」、「やや思う」と回答した人は約20%となっています。

Q.9 あなたは現在の福山駅前に歩きやすい歩行空間があると思いますか。



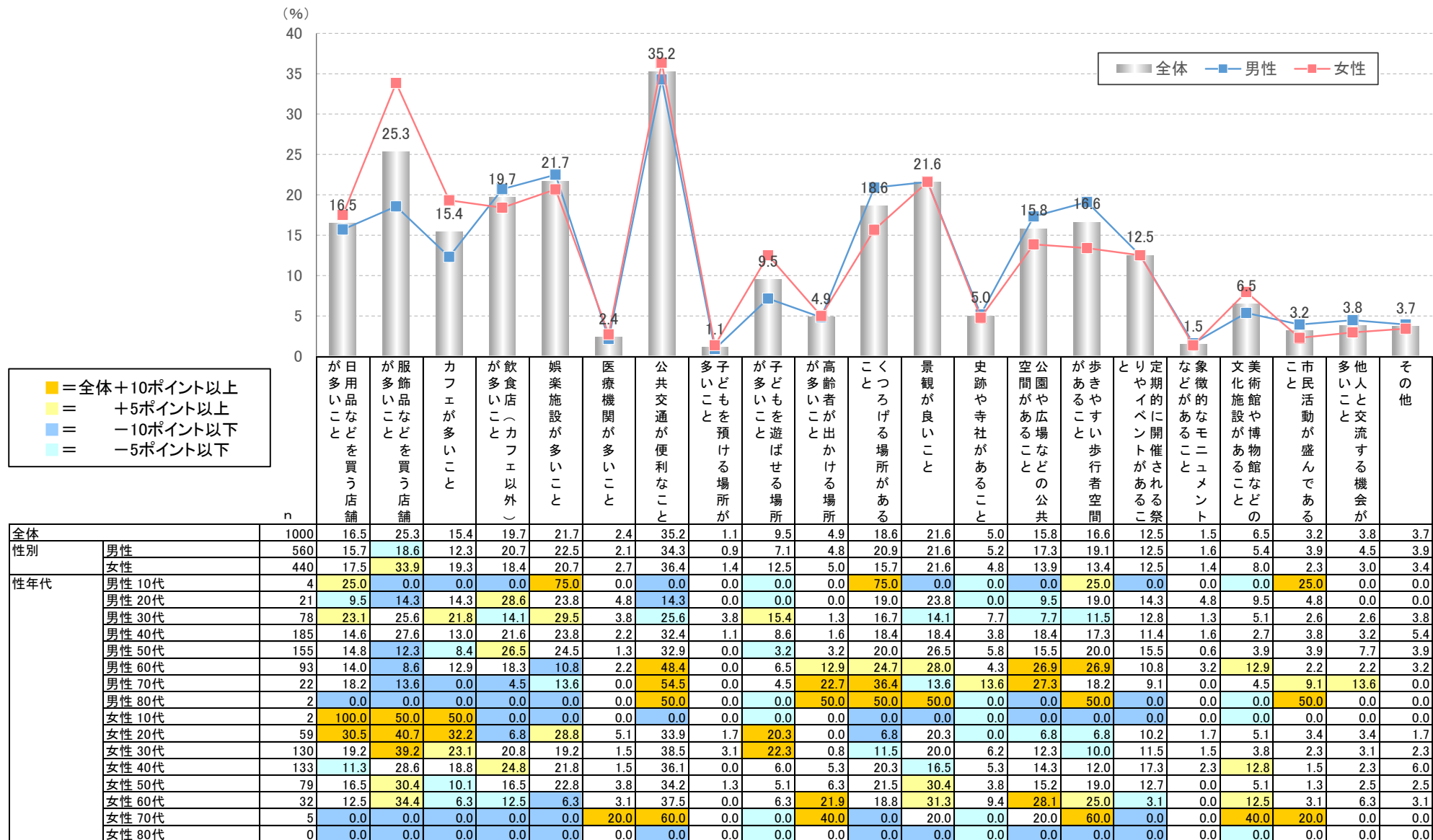
全体で見ると、「あまり思わない」、「全く思わない」と回答した人が約40%となっているのに対し、「思う」、「やや思う」と回答した人は約30%となっています。

Q.10 あなたは都市の顔である福山駅前を象徴するものは何が良いと思いますか。



全体で見ると、「福山城」と回答した人が最も多く、次いで「ばら」となっています。

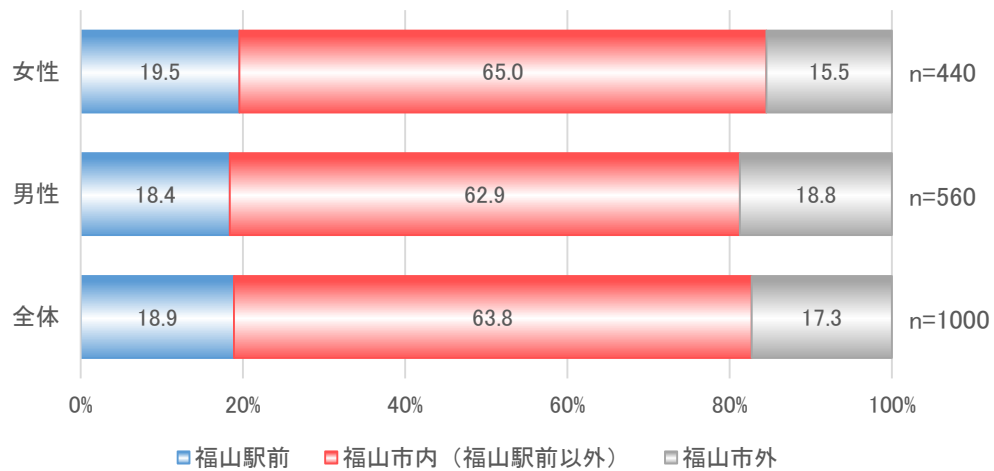
Q.11 魅力的な駅前に必要なことは何だと思いますか。次の中から主なものを3つまで選んでください。



全体で見ると、「公共交通が便利なこと」と回答した人が最も多く、次いで「服飾品などを買う店舗が多いこと」、「娯楽施設が多いこと」、「景観が良いこと」となっています。女性は男性に比べ「服飾品など買う店舗が多いこと」などと回答した人が多く、男性は女性に比べ「歩きやすい歩行空間があること」などと回答した人が多くなっています。

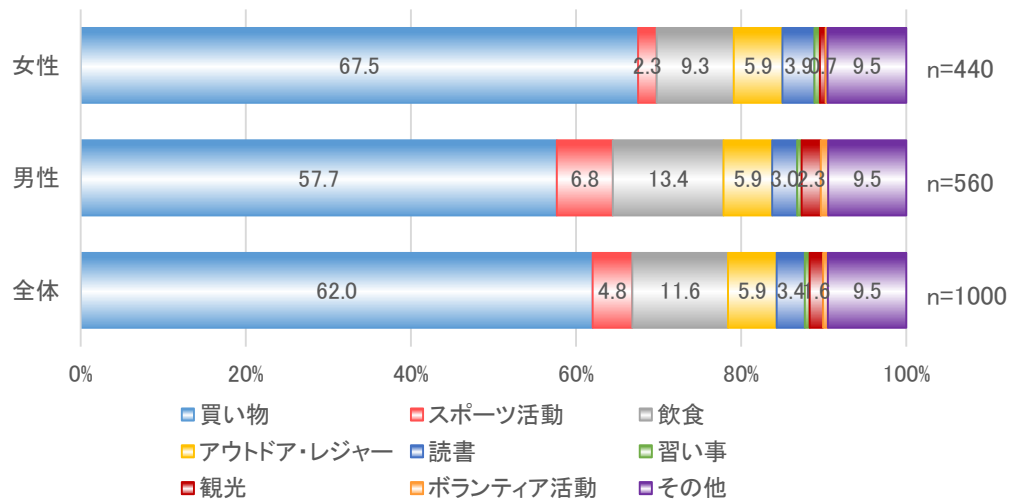


## Q.12 休日に外出する場合どこで過ごすことが多いですか。



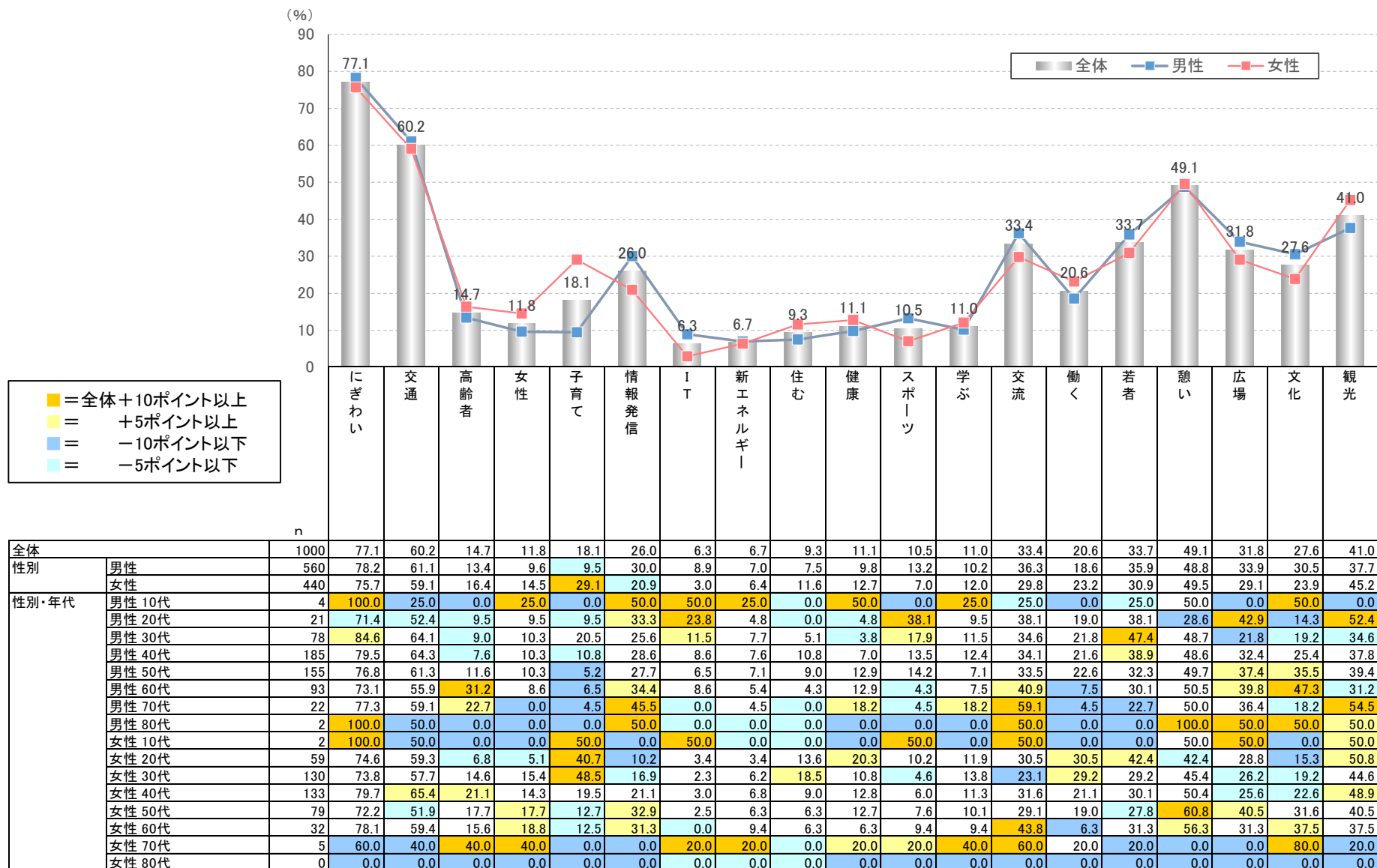
全体で見ると、「福山駅前」と回答した人が約20%となっています。

## Q.13 そこで何をして過ごしていますか。



全体で見ると、「買い物」と回答した人が最も多く、次いで「飲食」となっています。

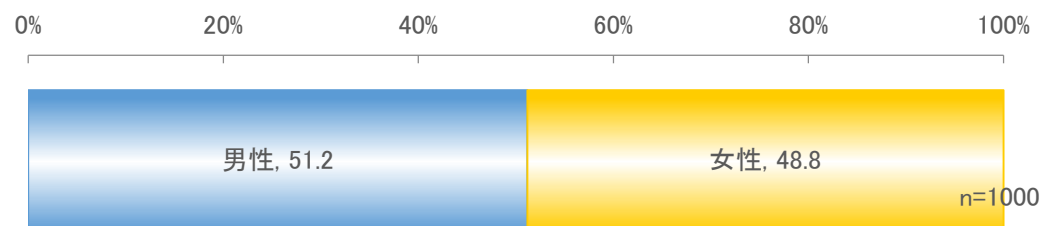
Q.14 20年後の福山駅前に必要な都市機能は何だと思いますか。この中であなたが必要だと思うものを5つ選んでください。



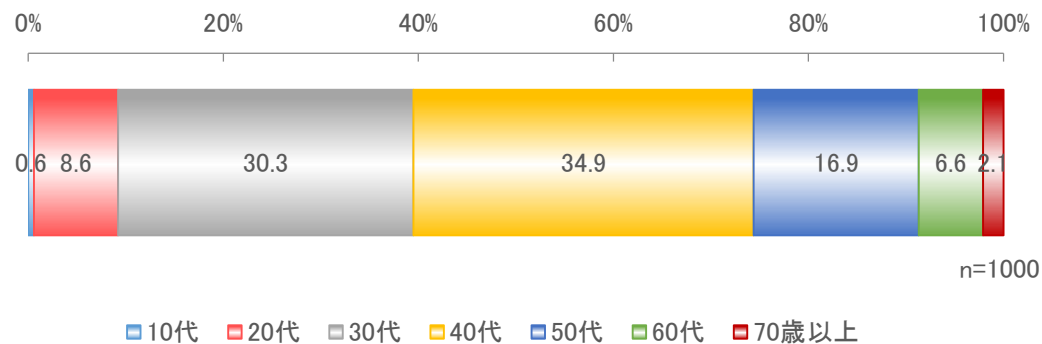
全体で見ると、「にぎわい」と回答した人が最も多く、次いで「交通」、「憩い」となっています。また、女性は男性に比べ「子育て」、「観光」などと回答した人が多くなっています。男性は女性に比べ「情報発信」や「交流」などと回答した人が多くなっています。

スクリーニング調査

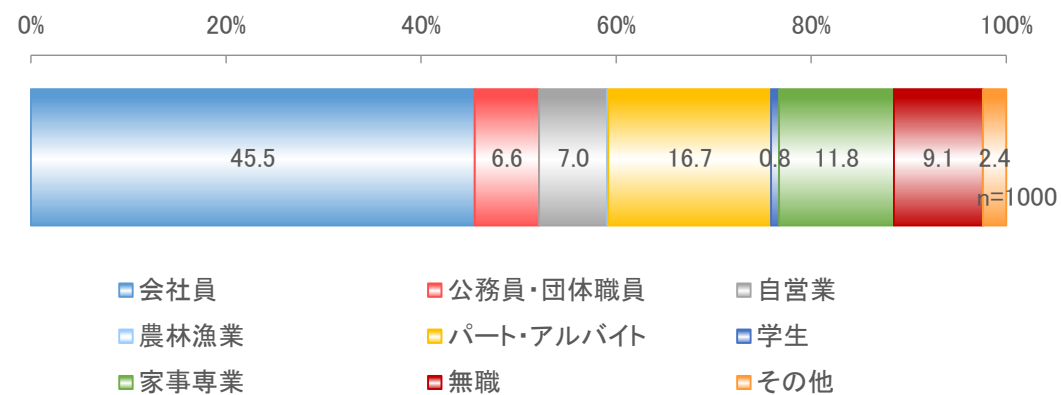
Q.1 あなたの性別を教えてください。



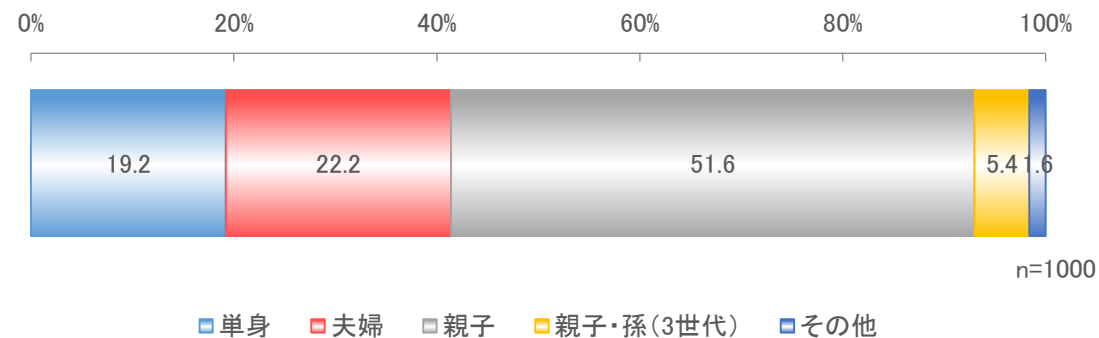
Q.2 あなたの年齢を教えてください。



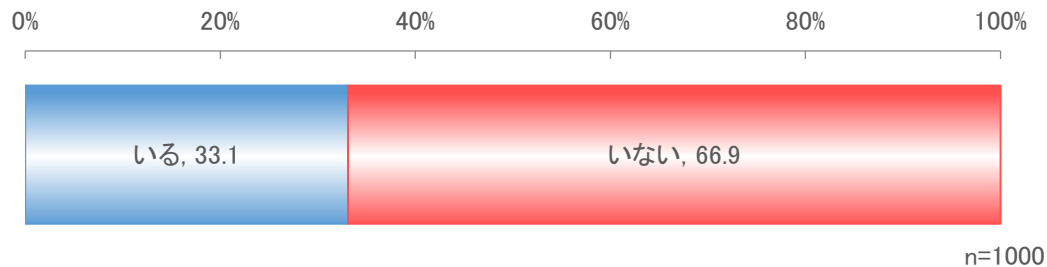
Q.3 あなたの職業を教えてください。



Q.4 あなたの世帯構成を教えてください。



Q.5 あなた自身に18歳未満の子どもはいますか。

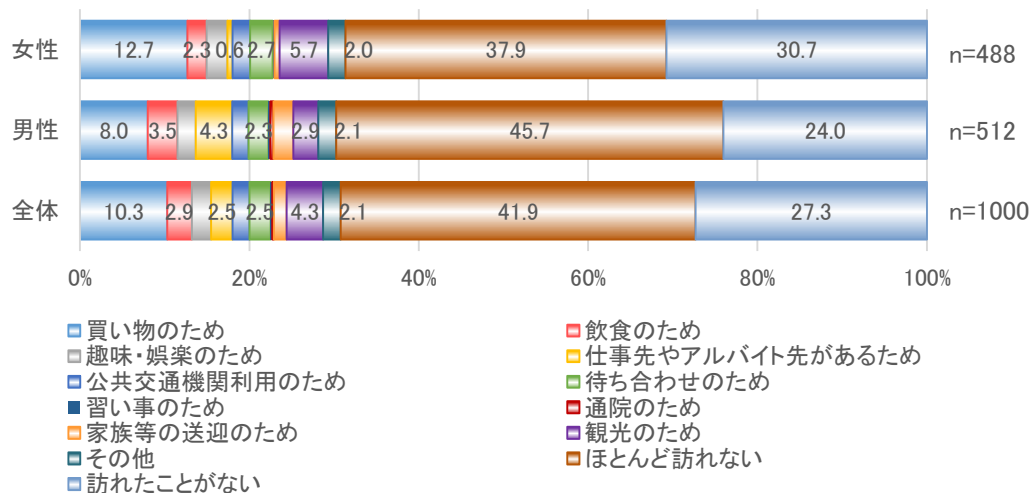


Q.6 あなたがお住まいの都道府県を教えてください。(略)

Q.7 あなたがお住まいの地域を次の中からお選びください (略)

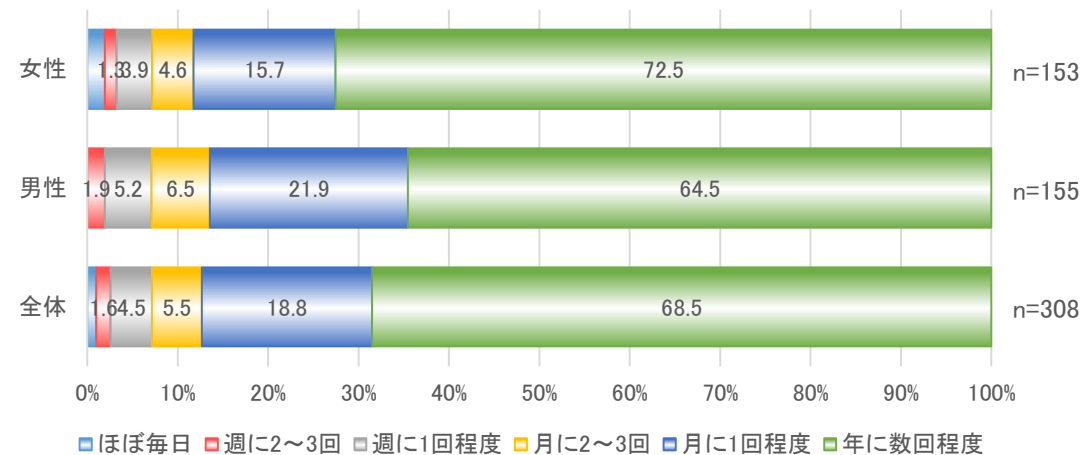
## 本調査

Q.1 あなたが福山駅前を訪れる目的(単に通過するだけの場合は除きます。)は何ですか。主な目的を1つ選んでください。



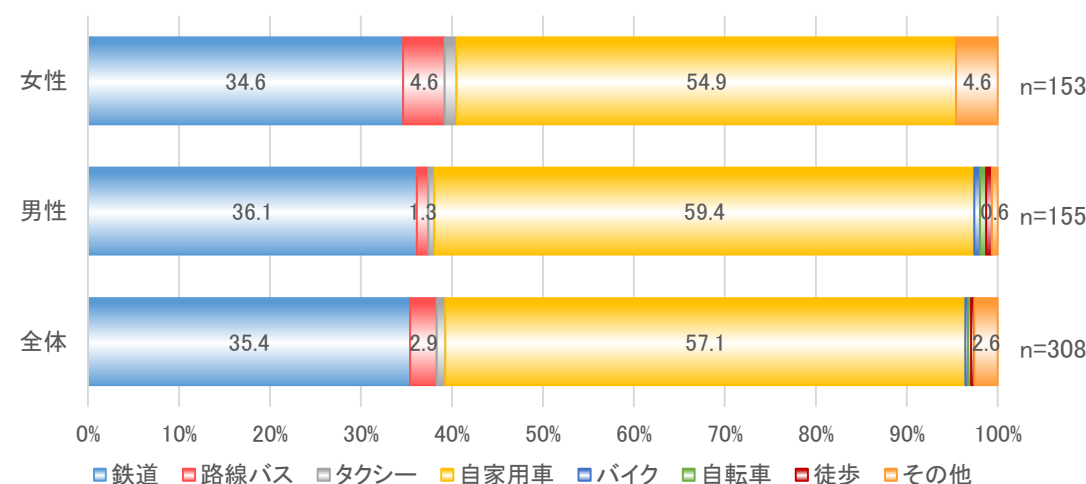
全体で見ると、「ほとんど訪れない」と回答した人が約40%となっています。訪れる人の中で「買い物」と回答した人が最も多くなっています。

Q.2 ここからの質問は、前問で1から11(「ほとんど訪れない」「訪れたことがない」を除く選択肢)のいずれかを選んだ人にお伺いします。あなたはどのくらいの頻度で福山駅前を訪れますか。



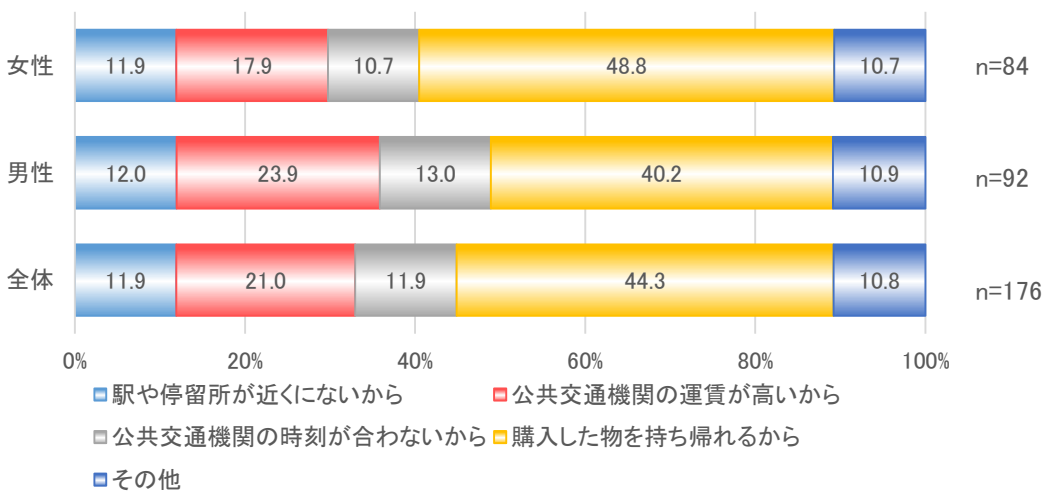
全体で見ると、「年に数回程度」と回答した人が約70%となっています。

Q.3 あなたは福山駅前をどのような交通手段で訪れますか。主なものを1つ選んでください。



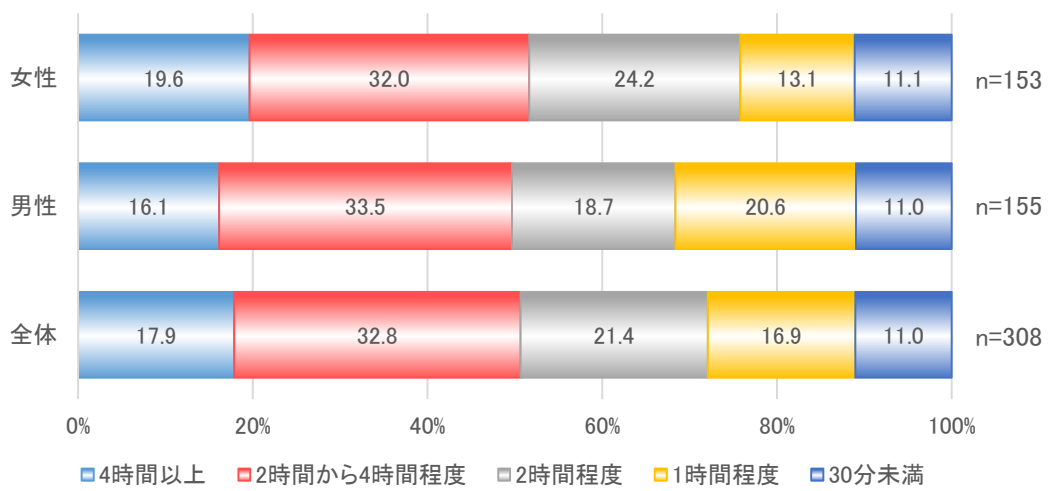
全体で見ると、「自家用車」と回答した人が約60%となっています。また、「鉄道」と回答した人が約35%となっています。

Q.4 前問で「自家用車」と答えた方にお伺いします。  
「自家用車」を選んだ理由は何ですか。主なものを1つ選んでください。



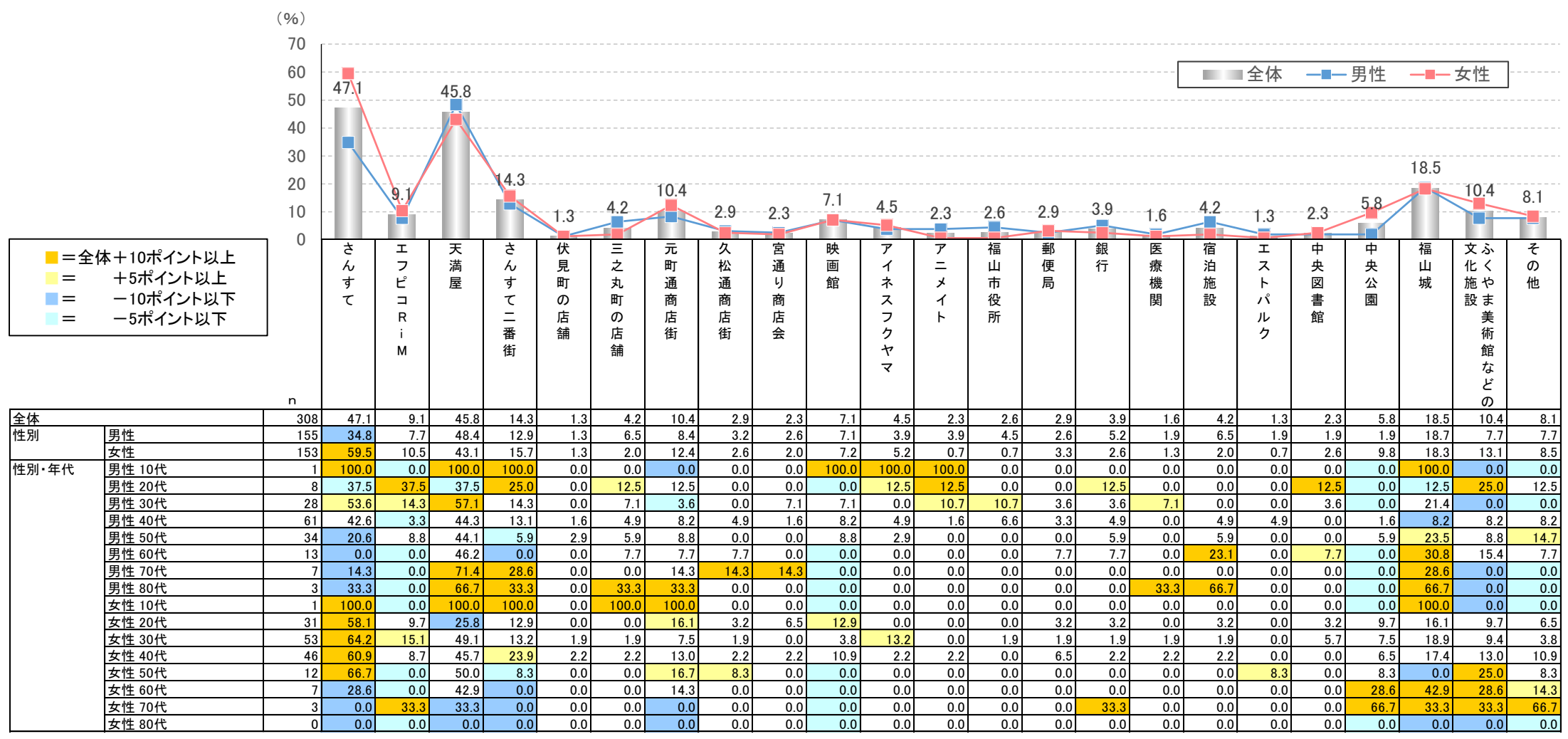
全体で見ると、「自家用車」と回答した理由で「購入した物を持ち帰れるから」と回答した人が44.3%となっています。

Q.5 福山駅前を訪れた際、どのくらいの時間を過ごしますか。



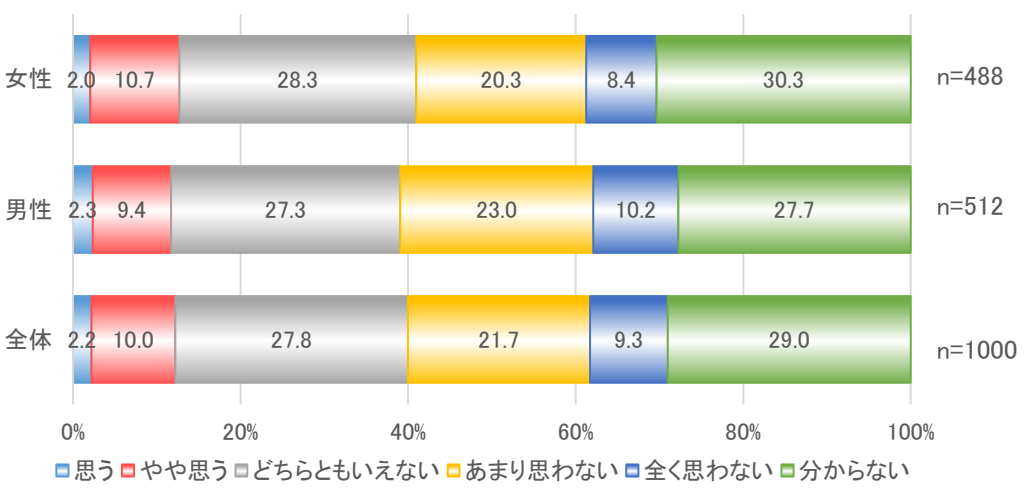
全体で見ると、2時間以内と回答した人が約50%となっています。

Q.6 あなたは仕事やアルバイト以外の目的で福山駅前やその周辺を訪れるとき、どこを訪れることが多いですか。(いくつでも)



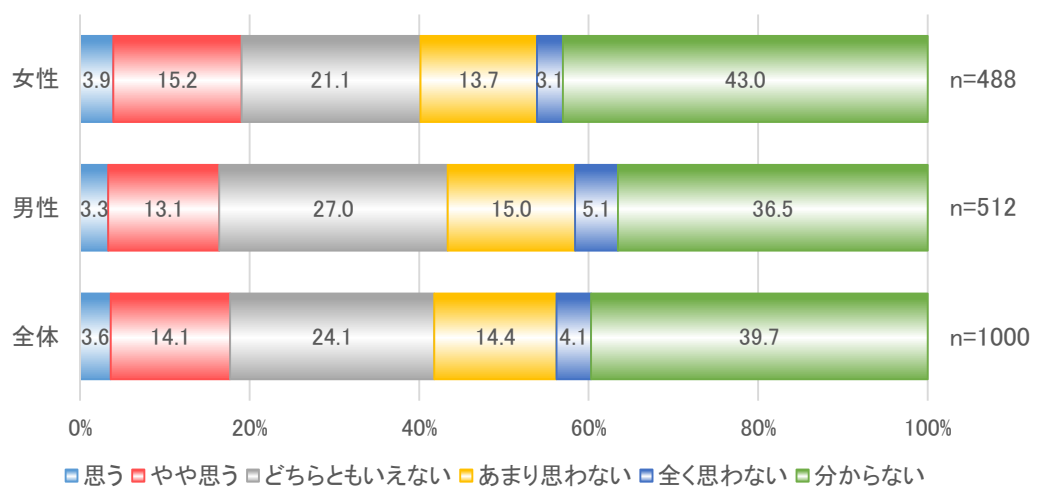
全体でみると、「さんすて」、「天満屋」などの商業施設と回答した人が多くなっています。特に女性は男性に比べ商業施設と回答した人が多くなっています。次いで「福山城」や「ふくやま美術館などの文化施設」が多くなっています。

Q.7 あなたは現在の福山駅前を魅力的な場所だと思いますか。



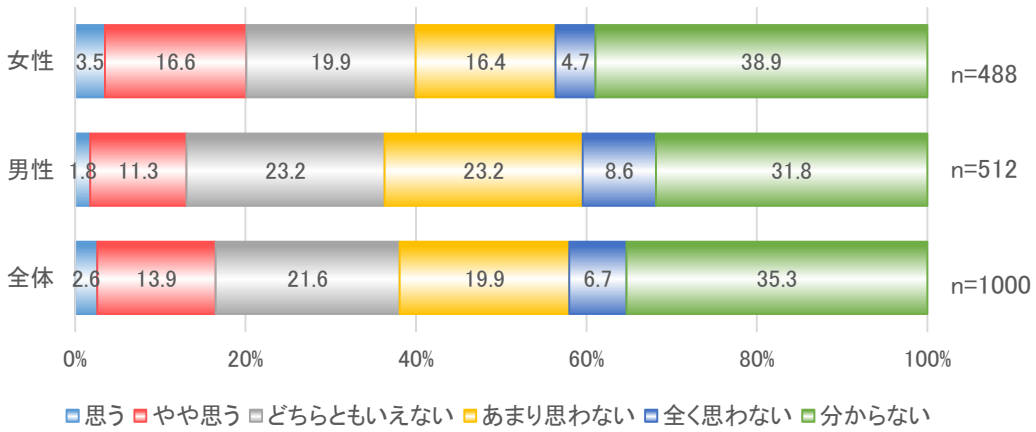
全体で見ると、「あまり思わない」、「全く思わない」と回答した人が約30%となっているのに対し、「思う」、「やや思う」と回答した人は約10%となっています。

Q.9 あなたは現在の福山駅前に歩きやすい歩行空間があると思いますか。



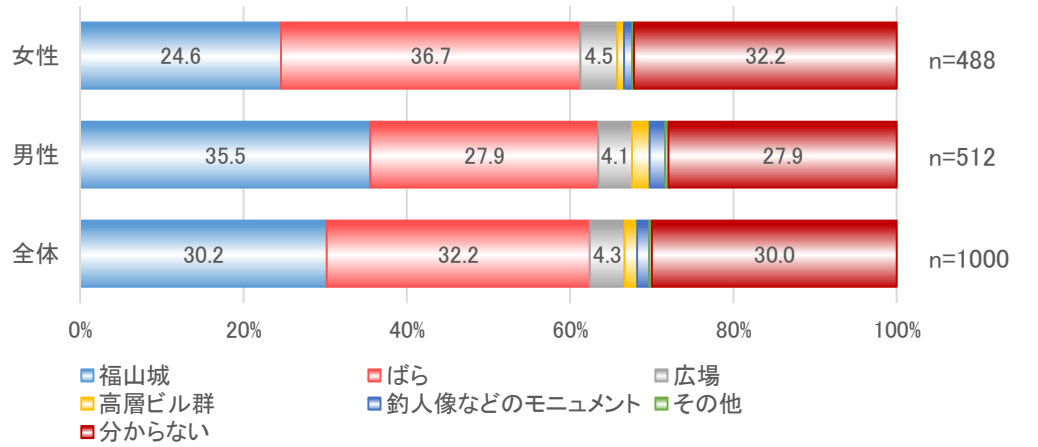
全体で見ると、「あまり思わない」、「全く思わない」と回答した人が約20%となっているのに対し、「思う」、「やや思う」と回答した人も同じく約20%となっています。

Q.8 あなたは現在の福山駅前に緑や自然を感じる空間があると思いますか。



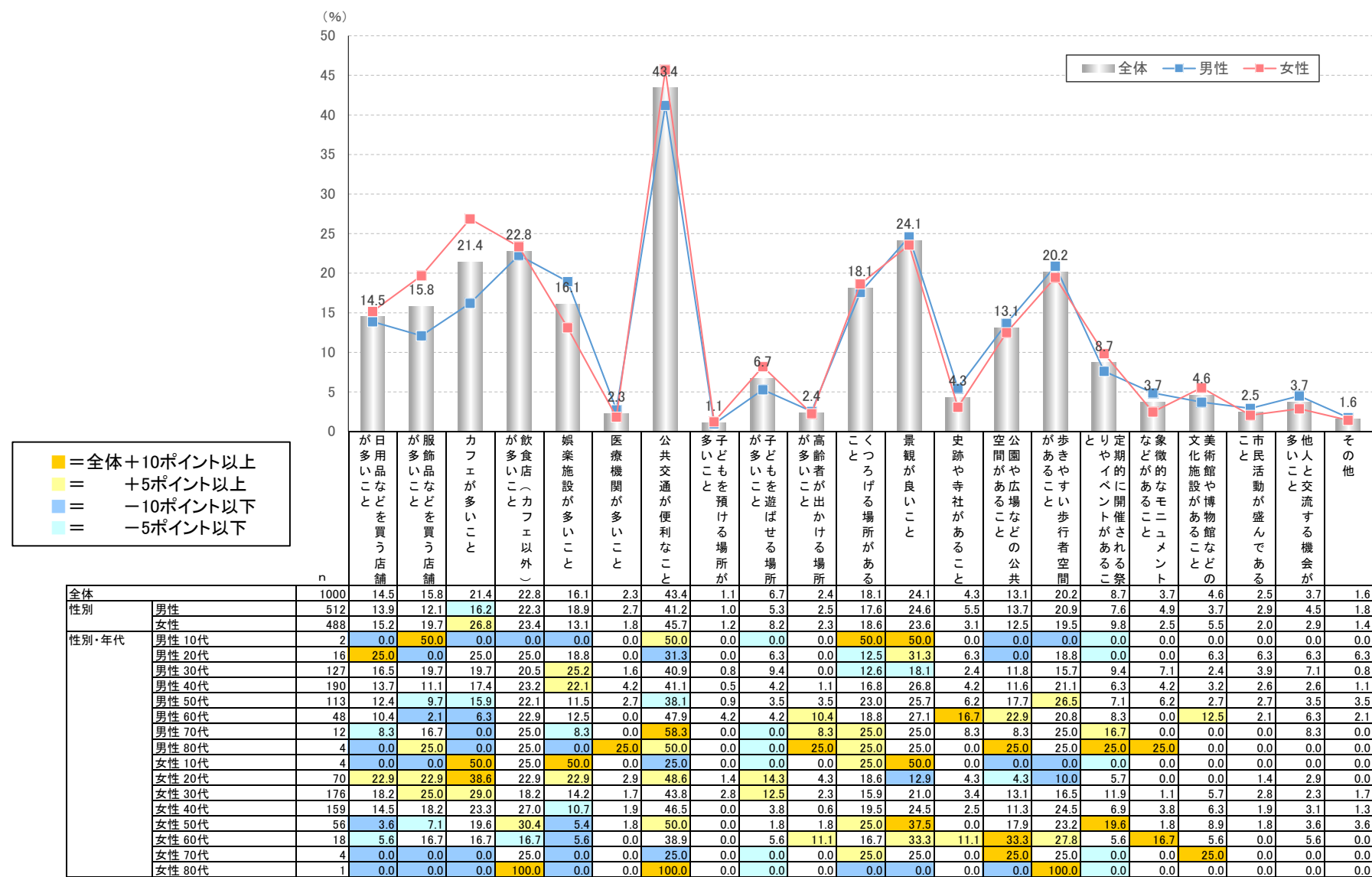
全体で見ると、「あまり思わない」、「全く思わない」と回答した人が約30%となっているのに対し、「思う」、「やや思う」と回答した人は約20%となっています。

Q.10 あなたは都市の顔である福山駅前を象徴するものは何が良いと思いますか。



全体で見ると、「ばら」と回答した人が最も多く、次いで「福山城」となっています。また、「分からない」と回答した人が30%となっています。

Q.11 魅力的な駅前に必要なことは何だと思いますか。次の中から主なものを3つまで選んでください。



全体で見ると、「公共交通が便利なこと」と回答した人が最も多く、次いで「景観が良いこと」、「飲食店が多いこと」、「カフェが多いこと」となっています。女性は男性に比べ「カフェが多いこと」、「服飾品などを買う店舗が多いこと」などと回答した人が多くなっています。男性は女性に比べ「娯楽施設が多いこと」などと回答した人が多くなっています。

※Q.12～14については、福山市内に居住している人を対象に実施した設問であるため、近隣市町に居住している人に係る結果はありません。